

СОГЛАСОВАНО
Начальник Управления образования
АМС Моздокского района

Н.Н. Гаспарьянц
«0» _____ 2020г.

УТВЕРЖДАЮ
заведующая МБДОУ детский сад
ДЕТСКИЙ №10 «Улыбка»

Кукиева И.Ю.
ФИО
«0» _____ 09 2020г.

СОГЛАСОВАНО
Начальник ОГИБДД отдела МВД
России

А.Ф.Икаев
«0» _____ 09 2020г.

ПАСПОРТ

дорожной безопасности образовательной организации
Муниципального бюджетного дошкольного образовательного учреждения
детского сада №10 «Улыбка» г. Моздока Республики Северная Осетия -
Алания

Общие сведения

Муниципальное бюджетное дошкольное образовательное учреждение детский сад №10 «Улыбка» г. Моздока Республики Северная Осетия - Алания

Тип образовательной организации бюджетная

Юридический адрес: 363750; PCO-Алания; г. Моздок; ул. Уварова, д. 23.

Фактический адрес: 363750; PCO-Алания; г. Моздок; ул. Уварова, д. 23.

Руководители образовательной организации:

Заведующая МБДОУ Кукиева Инна Юрьевна 8 (867-36) 3-20-38
(фамилия, имя, отчество) (телефон)

Заместитель заведующей по воспитательной работе Наумова Наталья Анатольевна 8(867-36)3-20-38
(фамилия, имя, отчество) (телефон)

Ответственный работник
Управления образования

Инженер по ОТ и ТБ УО Соломанчук Валерий Викторович
(должность) (фамилия, имя, отчество)
8(867 36) 3-71-85
(телефон)

Ответственные от
Госавтоинспекции

Инспектор Цопанова Татьяна Вячеславовна
(должность) (фамилия, имя, отчество)
Инспектор Никитенко Надежда Александровна
(должность) (фамилия, имя, отчество)
8(867 36)4-28-18
(телефон)

Ответственный работник
за мероприятия по профилактике
детского травматизма

Наумова Наталья Анатольевна 8(867-36)3-20-38
(фамилия, имя, отчество) (телефон)

Руководитель или ответственный
работник дорожно-эксплуатационной
организации, осуществляющей
содержание улично-дорожной
сети (УДС)

Ибрагимов Джамал Сергеевич 8(928)4958574
(фамилия, имя, отчество) (телефон)

Руководитель или ответственный

работник дорожно-эксплуатационной
организации, осуществляющей
содержание технических средств
организации дорожного
движения (ТСОДД)*

Ибрагимов Джамал Сергеевич 8(928)4958574
(фамилия, имя, отчество) (телефон)

Количество обучающихся (учащихся, воспитанников) 88 человек

Наличие уголка по БДД на веранде, в каждой группе
(если имеется, указать место расположения)

Наличие класса по БДД _____
(если имеется, указать место расположения)

Наличие автогородка (площадки) по БДД имеется площадка

Наличие автобуса в образовательной организации отсутствует
(при наличии автобуса)

Владелец автобуса _____
(ОО, муниципальное образование и др.)

Время работы в образовательной организации: 7.30-18.00

Телефоны оперативных служб:

МЧС РСО-Алания	<u>01</u>
РУВД, дежурная часть	<u>02</u>
МС ГО РСО-Алания	<u>03</u>
Аварийная служба газа	<u>04</u>
Экстренный вызов по мобильному телефону	<u>112</u>
Пожарная служба	<u>3-20-49</u>
Служба ГО и ЧС района	<u>3-11-44</u>
Скорая помощь	<u>3-21-27</u>
Водоканал	<u>3-27-54</u>
Горэлектросети	<u>4-21-48</u>
Райэлектросети	<u>4-21-60</u>
Теплосети	<u>3-20-39</u>

Наличие методической литературы и наглядных пособий:

Белая К.Ю., Зимонина В.Н., Кондрыкинская Л.А., Куцакова Л.В., Мерзлякова С.И., Сахарова В.Н. «Твоя безопасность» - Москва, Просвещение, 2000г.

Клименко В.Р. Обучайте дошкольников правилам движения - М., Просвещение, 1973.

Саулина Т.Ф. «Три сигнала светофора», Москва, Просвещение, 1989г.

Методические рекомендации по обучению детей дошкольного возраста правилам дошкольного движения - СПб, 1994,

Степаненкова Э.Я. «Дошкольникам - о правилах дорожного движения» - М., Просвещение, 1975

Козловская Е.А., Козловский С.А. «Азбука пешехода: для дошкольников и детей начального школьного возраста». – М. Издательский Дом Третий Рим – 2007 г.

Ивнев П.В. «Азбука улицы», - Калининград: Кн. Изд-во, 1978 г.

Альбом Шел Саша по шоссе. Издательский дом «Карпуз», 1999г.

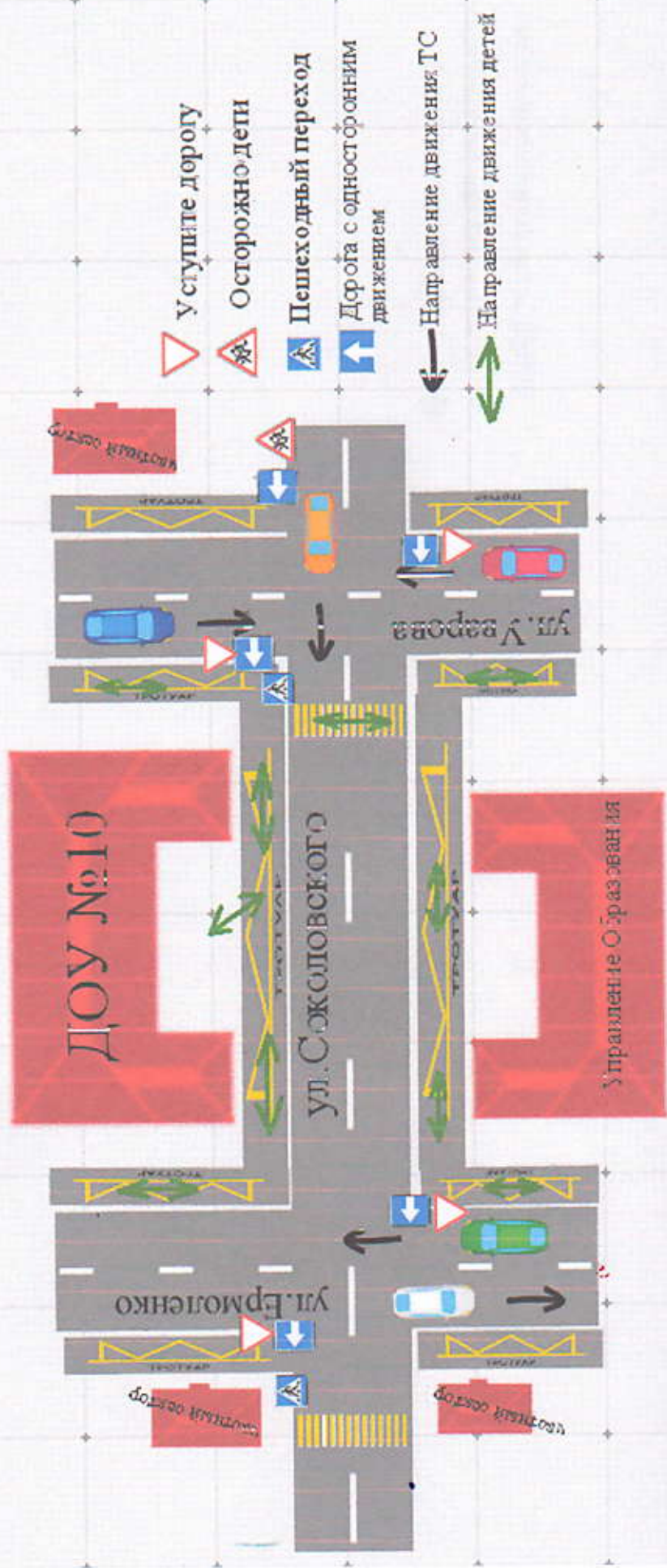
Как проводится обучение по БДД (развлечения, игры, утренники).

В рамках занятий познавательного цикла, в совместной деятельности с взрослыми (родителями, воспитателями, представителями ГИБДД), развлечений, целевых экскурсий, просмотра мультфильмов по теме, показ презентаций, разыгрывание ситуаций, сюжетно-ролевых игр, разбор различных ситуаций на дорогах с помощью специальной площадки с дорожной разметкой, проведение дидактических игр.

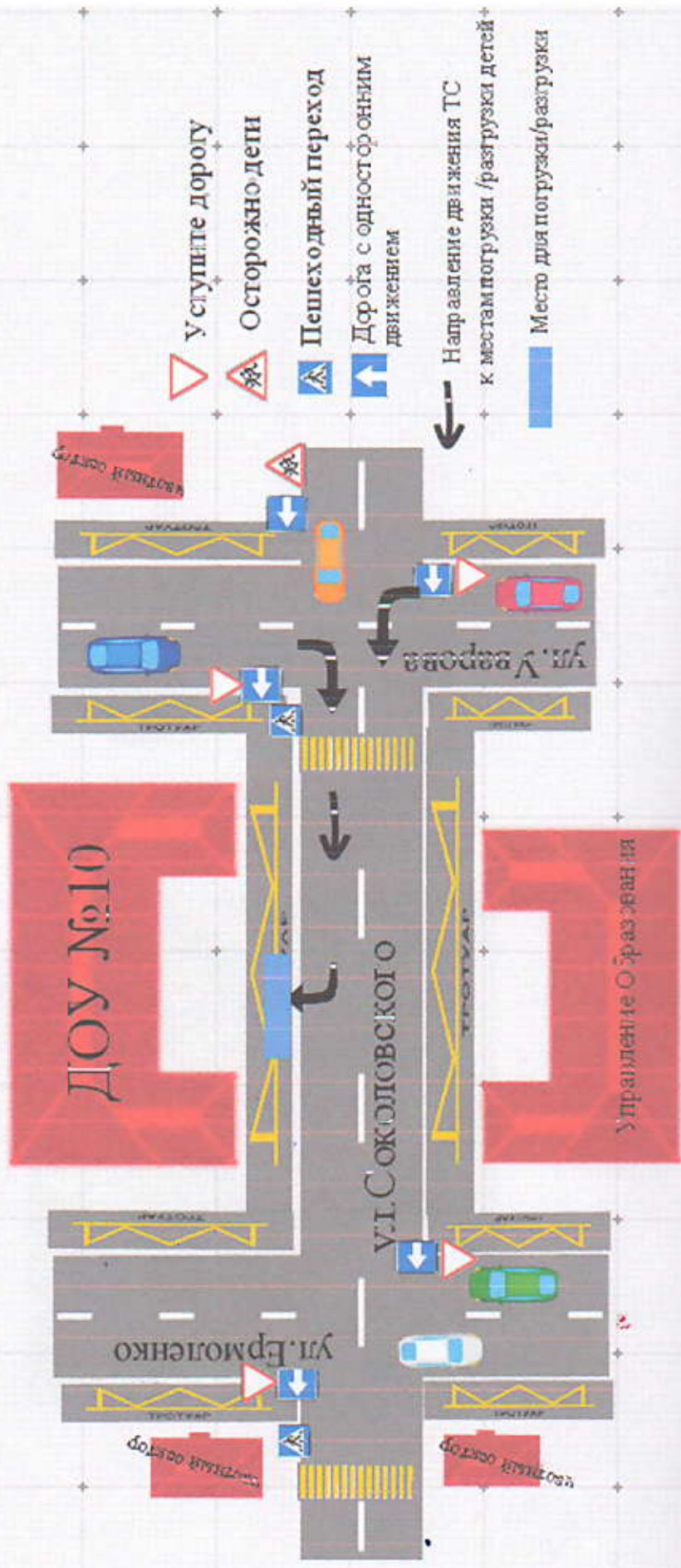
Содержание

- I. План-схемы образовательной организации (сокращение – ОО).
 1. Район расположения образовательной организации, пути движения транспортных средств и детей (воспитанников).
 2. Организация дорожного движения в непосредственной близости от образовательной организации с размещением соответствующих технических средств организации дорожного движения, маршруты движения детей и расположение парковочных мест.
 3. Маршруты движения организованных групп детей от образовательной организации к местам экскурсий (музеи, парки, памятники, дворцы культуры, кинотеатр, школа и т.д.)
 4. Рекомендуемые безопасные пути передвижения детей по территории образовательной организации.
 5. Пути движения транспортных средств и детей при проведении дорожных ремонтно-строительных работ вблизи образовательной организации
- II. Приложения.
 1. Положение об организации профилактической работы по детскому дорожно-транспортному травматизму в МБДОУ.
 2. Организация работы по профилактике детского дорожно-транспортного травматизма.
 3. План мероприятий по профилактике детского дорожно-транспортного травматизма в МБДОУ.
 4. Инструкция педагогу, ответственному за организацию в МБДОУ работы по профилактике детского дорожно-транспортного травматизма.
 5. Уголок безопасности в МБДОУ.
 6. Приказ о назначении ответственного за работу по организации обучения детей ПДД и профилактике ДДТТ.

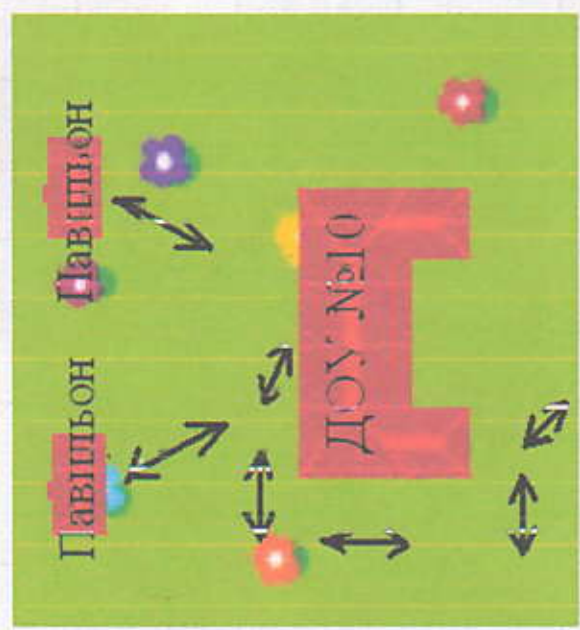
Схема расположения ДОУ, пути движения ТС и детей



План схема пути движения ТС к местам погрузки /разгрузки детей



План схема передвижения детей по территории ДОУ

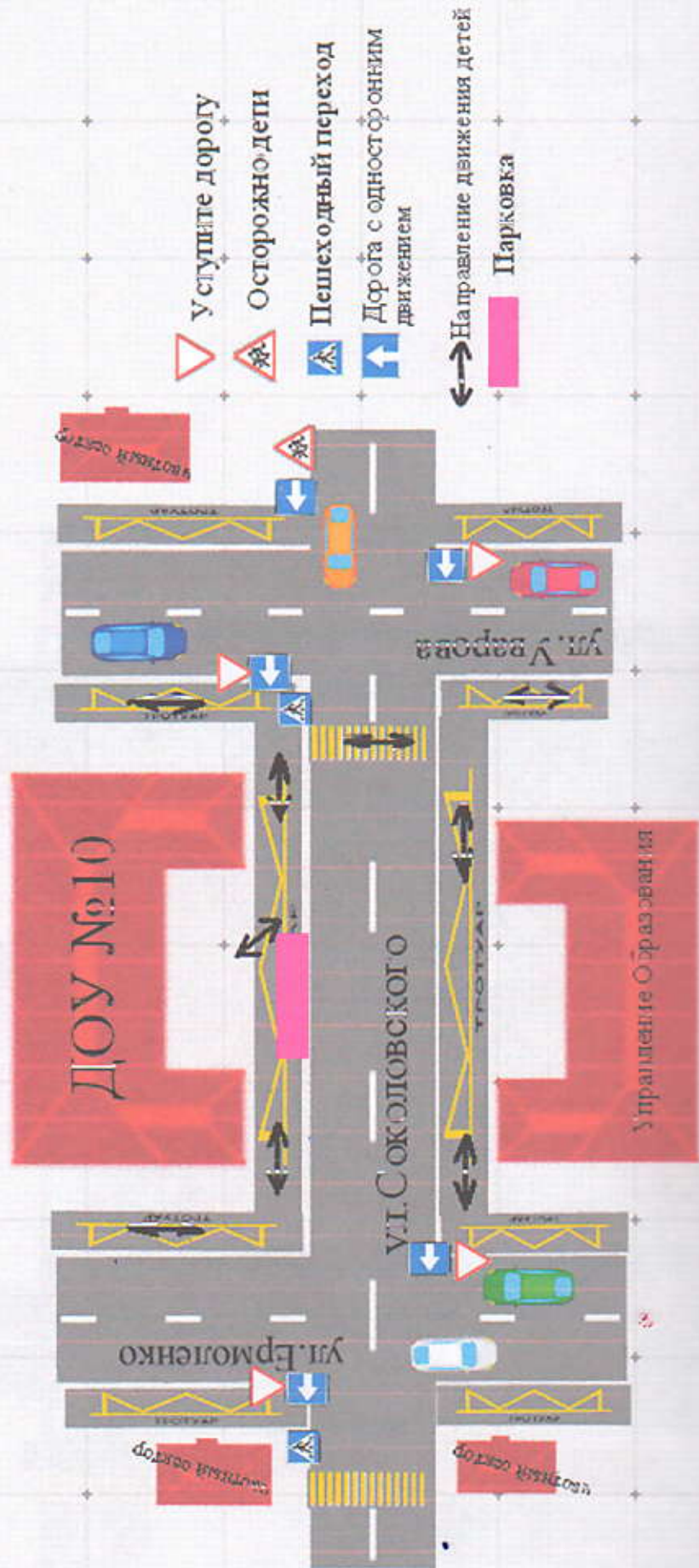


Территория ДОУ

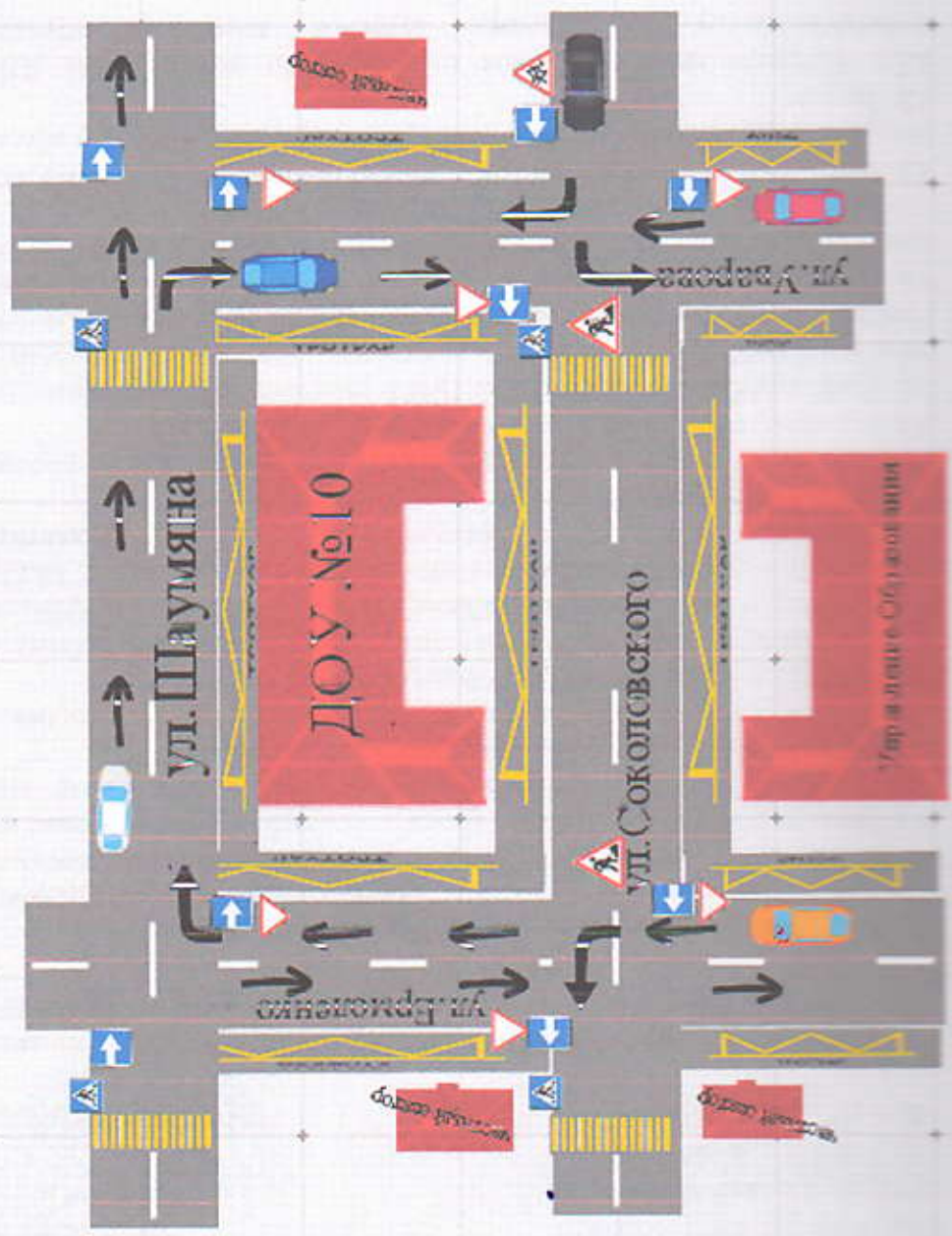








Передвижения детей

План схема движения детей и расположения парковочных мест



Пути движения ТС при проведении дорожных ремонтно-строительных работ



-  Уступите дорогу
-  Осторожно дети
-  Пешеходный переход
-  Дорога с односторонним движением
-  Дорожные работы
-  Направление движения ТС

СОГЛАСОВАНО
Председатель ПК МБДОУ
детский сад №10 «Улыбка»
Кобец И.П.
Кобец И.П.
«*8*» *01* 20*20* г.



УТВЕРЖДЕНО
заведующей МБДОУ детский сад
№10 «Улыбка»
Кукиева И.Ю.
Приказ от «*21*» *08* 20*20* г. № *86*

Положение об организации профилактической работы по детскому дорожно-транспортному травматизму в МБДОУ детский сад №10 «Улыбка»

1. Общие положения.

1.1. Под профилактикой детского дорожно-транспортного травматизма (далее - ДДТТ) понимается целенаправленная деятельность по своевременному выявлению, предупреждению и устранению причин и условий, способствующих дорожно-транспортным происшествиям (далее - ДТП), в которых погибают и получают травмы дети и подростки.

1.2. В деятельности по профилактике ДДТТ МБДОУ руководствуется законодательством Российской Федерации, нормативными правовыми актами Министерства образования и науки Российской Федерации.

1.3. Настоящее положение об организации профилактической работы по детскому дорожно-транспортному травматизму разработано на основе Конвенции ООН о защите прав ребенка (ст.3,6, 29), Кодекса об административных правонарушениях (ст. 12,21, 34) и рекомендациях Всероссийского совещания по организации работы по профилактике детского дорожно-транспортного травматизма.

1.4. Деятельность по профилактике ДДТТ осуществляется в соответствии с настоящим Положением, годовым планом работы и приказами МБДОУ.

1.5. Деятельность по профилактике ДДТТ включает комплекс мероприятий, осуществляемых работниками МБДОУ совместно с родителями (законными представителями), сотрудниками ГИБДД, участковыми уполномоченными полиции, органов управления образованием.

1.6. Ответственный в МБДОУ за организацию работы по профилактике детского дорожно-транспортного травматизма назначается приказом заведующего МБДОУ.

2. Цели и задачи.

2.1. Цель: обучение воспитанников правилам безопасного поведения на дороге, формирование устойчивых навыков ориентации в быстро меняющейся дорожной обстановке.

2.2. Задачи:

2.2.1. Создание системы работы в МБДОУ по профилактике ДДТТ, направленной на формирование у дошкольников активной жизненной позиции по безопасности жизнедеятельности.

2.2.2. Создание условий для:

2.2.2.1. формирования компетенций воспитанников как участников дорожного движения в целях обеспечения гарантии безопасного поведения на улицах и дорогах, потребности в соблюдении ПДД;

2.2.2.2. изучения правил безопасного поведения, формирования практических умений и навыков безопасного поведения, представлений о том, что дорога несет потенциальную опасность и ребенок должен быть дисциплинированным и сосредоточенным;

2.2.2.3. формирования внутренней мотивации воспитанников, ответственного и сознательного поведения на улицах и дорогах через практическое применение полученных знаний, понимание необходимости их точного соблюдения;

3. Структура и направления деятельности

3.1. Деятельность по профилактике ДДТТ в МБДОУ организуется заведующей в течение года в тесном взаимодействии с ГИБДД, объединении усилий заместителя заведующей по воспитательной работе, воспитателей, ответственного по детскому саду по безопасности движения.

3.2. Основные направления деятельности:

3.2.1. *Образовательное.* Организация непосредственно образовательной деятельности детей 2-7 лет по ПДД.

3.2.2. *Воспитательное.* Развитие системы разных форм мероприятий по формированию навыков безопасного поведения на улицах и дорогах. Организация работы с родителями. Взаимодействие с заинтересованными общественными организациями.

3.2.3. *Аналитическое.* Отслеживание результативности сформированности у детей первоначальных знаний и навыков безопасного поведения на дорогах; работы всех участников образовательного процесса.

3.2.4. *Методическое.* Совершенствование содержания, форм и методов непосредственно образовательной деятельности через отбор, систематизацию, апробацию методического материала, внедрение современных технологий обучения, повышение профессионального мастерства педагогических работников.

3.2.5. *Организационное.* Совершенствование учебно-материальной базы.

4. Содержание деятельности

4.1. Составление плана профилактических мероприятий на учебный год.

4.2. С целью координации работы по профилактике ДДТТ организовывать приглашение инспекторов по пропаганде отделов ГИБДД

4.3. Проведение профилактических мероприятий:

4.3.1. Акция «Внимание - дети!» (август-сентябрь, май-июнь);

4.3.2. Акция «Учись быть пешеходом», включая конкурсы рисунков, газет и журналов, комиксов, фоторабот, проектов;

4.4. Организация обучения воспитанников ПДД и безопасному поведению на дороге в рамках непосредственно образовательной деятельности.

4.5. Проводить инструктажи по ПДД с педагогами и детьми с обязательной записью в журнале инструктажей, по технике безопасности при организации выездов воспитанников на экскурсии и другие массовые мероприятия за пределы МБДОУ.

4.6. Организовывать работу с детьми по ПДД, используя разнообразные формы и целевую направленность (игры, викторины, конкурсы).

4.7. Вопросы ДДТТ рассматривать на педагогических советах, совещаниях при заведующей МБДОУ.

4.8. В конце учебного года на итоговых занятиях по правилам дорожного движения отслеживать конечные результаты знаний, умений и навыков детей по ПДД, обобщать и анализировать.

5.1. Организация работы по профилактике детского дорожно-транспортного травматизма

В воспитательном процессе МБДОУ в разделе образовательной программы в образовательной области «Социально-коммуникативное развитие» выделен раздел «Формирование основ безопасности», которая включает в себя задачу по передаче детям знаний о правилах безопасности дорожного движения в качестве пешехода и пассажира транспортного средства.

Для достижения поставленной задачи главная роль отводится педагогам и родителям. От того, насколько сами они будут подготовленными, очень многое зависит. Так, взрослые должны знать:

- ✓ правила дорожного движения, относящиеся к движению пешеходов, велосипедистов, перевозке пассажиров;
- ✓ основные дорожные знаки, касающиеся участников дорожного движения;
- ✓ сигналы светофора, регулировщика;
- ✓ требования безопасности при перевозке групп детей автобусами, при движении колонной.

Одновременно необходимо знать и возможные формы обучения детей дошкольного возраста, с учётом их психофизиологических особенностей. Взрослые должны помнить, что обучение правилам дорожного движения должно быть:

- ✓ постоянным (лучше частые короткие занятия с ребёнком, чем продолжительные, но редкие);
- ✓ конкретным (необходимо сосредоточить внимание ребёнка на действиях в условиях реального движения);
- ✓ направленным на привитие безопасных способов поведения на дороге, а не только запоминанию правил дорожного движения;
- ✓ применимым к ближайшему окружению.

В детском саду педагоги прилагают много усилий для того, чтобы помочь ребёнку овладеть правилами дорожного движения, подготовить его к школьному периоду жизни, а именно: самостоятельно пользоваться правилами безопасного передвижения, начиная с территории своего микрорайона.

Одним из самых надёжных способов формирования у дошкольника безопасного поведения на дорогах является наблюдение дорожных ситуаций непосредственно на целевых прогулках, то есть получение доступной объективной информации от взрослого (как педагога, так и родителей).

Педагогические наблюдения показывают, что на первое место воспитатели, как правило, ставят чтение детям художественной литературы.

Кроме этого, широко используется:

- ✓ рассматривание иллюстраций, картин;
- ✓ моделирование дорожных ситуаций;
- ✓ обучающие и развивающие игры;
- ✓ изготовление с детьми атрибутов и игрушек для занятий по теме дорожной безопасности;
- ✓ художественно-творческая деятельность детей и др.

Для организации в ДОУ таких форм работы с детьми создаётся соответствующая предметно-развивающая среда. Кроме этого, в развивающей среде используются:

- ✓ комплекты дорожных знаков;
- ✓ макет улицы с транспортными средствами;
- ✓ схема маршрута безопасного движения в детский сад;
- ✓ наглядно-иллюстративный материал;
- ✓ обучающие и развивающие игры;
- ✓ атрибуты для сюжетно-ролевых игр с дорожной тематикой;
- ✓ детская художественная литература;
- ✓ картотека стихов, загадок, считалок, поговорок, пословиц;
- ✓ альбомы с фотографиями "Моя улица". "Мой микрорайон";
- ✓ мультфильмы.

В ДОУ в целях пропаганды безопасности дорожного движения и профилактики детского дорожно-транспортного травматизма оформлен информационный "Уголок безопасности".

Материалы, представленные на стендах, включают в себя следующее содержание:

1. Выписка из приказа заведующего ДОУ о назначении лица, ответственного за работу по профилактике детского дорожно-транспортного травматизма.
2. План работы ДОУ по профилактике детского дорожно-транспортного травматизма.
3. Информация для детей и родителей обучающего характера по ПДД, периодически сменяемая, с тематической направленностью.
4. Информация для родителей методического характера.

Никакое обучение не будет эффективным, если самые близкие люди не соблюдают правила дорожного движения. Для детей родители являются образцом поведения на улице,

дорогах, в транспорте. Только в сотрудничестве детского сада и семьи можно выработать у детей необходимые навыки культуры поведения на дорогах. С этой целью используются:

- ✓ наглядная информация на стендах для родителей, в папках-передвижках;
- ✓ родительские собрания, беседы с участием педагогов;
- ✓ семинары-практикумы, на которых родителей знакомят с объемом предлагаемых для детей знаний и умений (правила дорожного движения, сигналы светофора; пешеходный переход, обязанности пешеходов);
- ✓ открытые дни для родителей с просмотром занятий по дорожной грамоте;
- ✓ совместные праздники и развлечения.

Таким образом, в ходе целенаправленной и систематической работы взрослых у дошкольника своевременно сформируются представления о безопасном поведении при переезде дороги и регулярная забота о своей безопасности.

Организация работы в Муниципальном бюджетном дошкольном образовательном учреждении детском саду №10 «Улыбка» г. Моздока Республики Северная Осетия - Алания

Достижение положительных и долгосрочных эффектов в организации профилактики детского дорожно-транспортного травматизма возможно только на основе комплексного подхода в решении вопросов детской безопасности на дорогах и профилактики травматизма. Такой подход включает в себя организованную образовательную деятельность и совместную деятельность взрослого и ребенка, работу с родителями, информационное и материально-техническое обеспечение и контроль со стороны администрации.

1. Учебный процесс:

- проведение занятий и бесед с воспитанниками по ознакомлению детей с правилами дорожного движения, ОБЖ.
- изучение Правил дорожного движения;
- проведение экскурсий;
- показ учебных видеофильмов, кинофрагментов.

2. Совместная деятельность:

- проведение бесед по теме;
- беседы инспекторов ГИБДД с воспитанниками;
- участие в мероприятиях по Правилам дорожного движения, проводимых на муниципальном и региональном уровне;
- участие в мероприятиях по безопасности дорожного движения, проводимых в рамках Всероссийской операции "Внимание - дети!"
- обсуждение с воспитанниками конкретных примеров дорожно-транспортных происшествий с участием несовершеннолетних, произошедших на территории города, района или республики;
- решение проблемных ситуаций по теме.

3. Информационное и материально-техническое обеспечение

- программы, справочная и методическая литература: библиотека у каждого воспитателя, ответственного за организацию работы по профилактике детского дорожно-транспортного травматизма в образовательном учреждении;
- оформление и размещение стенда по безопасности дорожного движения, план-схемы безопасного подхода к образовательному учреждению, уголков по безопасности дорожного движения в ДОУ;

- инструктаж воспитателей, педагогов на методических объединениях, педагогических советах;

- создание уголков по безопасности дорожного движения, оборудованных в соответствии с требованиями, предъявляемыми к их оснащению.

4. Работа с родителями

- обсуждение вопросов безопасности дорожного движения на родительских собраниях;

- обсуждение вопросов по профилактике и предупреждению детского дорожно-транспортного травматизма на заседаниях родительского комитета;

- проведение бесед с родителями по сообщениям о дорожно-транспортных происшествиях с участием детей и подростков и нарушений правил дорожного движения несовершеннолетними.

5. Контроль со стороны администрации

- обсуждение вопросов по профилактике и предупреждению детского дорожно-транспортного травматизма на совещаниях при заведующей, педагогических советах и т.д.;

- посещение занятий и совместных мероприятий администрацией образовательного учреждения, ответственных за организацию работы по профилактике детского дорожно-транспортного травматизма.

План работы МБДОУ по теме «Профилактика детского дорожно-транспортного травматизма, воспитание навыков безопасного поведения на улицах и дорогах на 2020-2021 учебный год»

1. Организационно-педагогическая работа

№ п/п	Наименование мероприятия	Категория работников	Срок	Ответственный
1.	Инструктаж по теме: «Правила дорожного движения»	Воспитатель	сентябрь, май, при приеме на работу	Заведующий
2.	Инструктаж по теме: «Правила дорожного движения» (Движение детей в колоннах)	Воспитатель	сентябрь, май, при проведении экскурсий и др. мероприятий	Заведующий
3.	Инструктаж по теме: «Оказание первой медицинской помощи и действие воспитателя при травме ребенка»	Воспитатель	сентябрь, май	Заведующий

2. Методическая работа

№ п/п	Наименование мероприятия	Срок	Ответственный
1.	Оборудовать в группах уголки, макеты улиц для игры детям	Сентябрь	Воспитатели групп
2.	Пополнять развивающую среду в группах дидактическими играми, настольно-печатными играми, атрибутами для организации и проведения развивающих игр, иллюстративным материалом направленным на изучение и повторение с детьми ПДД.	В течение учебного года	Воспитатели групп
3.	Включать в календарные планы групп тематические занятия, беседы, игры по ПДД	В течение учебного года	Воспитатели групп
4.	Месечник по ПДД безопасности с воспитанниками	Апрель	Воспитатели групп
5.	Профилактические мероприятия посвященные Всемирному дню памяти жертв дорожно-транспортных происшествий	Ноябрь	Воспитатели групп
6.	Пополнять книжные уголки в группах познавательной литературой по ПДД	В течение учебного года	Воспитатели групп
7.	Провести беседу с детьми средней и старшей групп по проверке знаний по теме «Дорожная азбука»	Май	Воспитатели групп
8.	Обзор литературы по теме: «Профилактика ДДТТ и ПДД»	В течение года	Воспитатели групп

3. Работа с родителями

№ п/п	Наименование мероприятия	Срок	Ответственный
1.	Включать в групповые родительские собрания вопросы по ПДД «Родители- образец поведения на дорогах и улицах»	В течение года	Воспитатели групп
2.	Помещать в родительские уголки информационно-справочный материал по обучению детей правилам дорожной безопасности	В течение года	Воспитатели групп

СОГЛАСОВАНО
Председатель ПК МБДОУ
детский сад №10 «Улыбка»
И.П. Кобец
Кобец И.П.
2020 г.



УТВЕРЖДЕНО
заведующей МБДОУ детский сад
№10 «Улыбка»
И.Ю. Кукиева

Приказ от «31» 08 2020 г. № 86

Инструкция педагогу, ответственному за организацию работы по профилактике детского дорожно-транспортного травматизма

1. Общие положения

1.1. Настоящая инструкция педагога, ответственного за организацию работы по профилактике детского дорожно-транспортного травматизма разработано на основе Конвенции ООН о защите прав ребенка (ст. 3, 6, 29), Кодекса об административных правонарушениях (ст. 12, 21, 34) и рекомендациях Всероссийского совещания по организации работы по профилактике детского дорожно-транспортного травматизма;

1.2. Ответственный по детскому саду по безопасности движения назначается приказом заведующей детского сада.

1.3. Ответственный по детскому саду по безопасности движения под руководством заведующей детским садом и заместителя заведующей по воспитательной работе организует всю работу по предупреждению детского дорожно-транспортного травматизма.

2. Виды деятельности

В течение учебного года, ответственный по детскому саду по безопасности движения проводит следующие мероприятия:

- ✓ помогает воспитателям в составлении планов работы по безопасности движения;
- ✓ контролирует выполнение мероприятий по профилактике детского дорожно-транспортного травматизма в соответствии с годовым планом работы МБДОУ детский сад №10 «Улыбка» и планом воспитателей;
- ✓ к работе по безопасности движения среди воспитанников и их родителей привлекает в помощь воспитателям инспектора ГИБДД, а также родителей;
- ✓ в конце учебного года на педсовете информирует администрацию детского сада и воспитателей о результатах проведенной работы и знакомит с планом мероприятий на следующий учебный год;
- ✓ ведет учет и каждый учебный год составляет информацию для ГИБДД о проведенных мероприятиях;
- ✓ обобщает опыт проведения воспитательной работы по профилактике детского дорожно-транспортного травматизма. Лучший опыт и методы этой работы делает достоянием всего коллектива воспитателей и родителей;
- ✓ на родительских собраниях для родителей ставит на обсуждение вопросы о роли родителей в профилактике детского транспортного травматизма, об усилении надзора за поведением детей на улице;
- ✓ организует совместно с музыкальным руководителем игры и праздники «За безопасность движения».

Памятка для родителей

В старшем дошкольном возрасте ребёнок должен усвоить:

- ✓ Кто является участником дорожного движения, и его обязанности;
- ✓ Основные термины и понятия правил (велосипед, дорога, дорожное движение, железнодорожный переезд, маршрутное транспортное средство, мопед, мотоцикл, перекрёсток, пешеходный переход), линия тротуаров, проезжая часть, разделительная полоса, регулировщик, транспортное средство, уступите дорогу);
- ✓ Обязанности пешеходов;
- ✓ Обязанности пассажиров;
- ✓ Регулирование дорожного движения;
- ✓ Сигналы светофора и регулировщика;
- ✓ Предупредительные сигналы;
- ✓ Движение через железнодорожные пути;
- ✓ Движение в жилых зонах;
- ✓ Перевозка людей;
- ✓ Особенности движения на велосипеде.

Своими словами, систематически и ненавязчиво знакомьте с правилами, которые должен знать ребенок.

Методические приёмы обучения ребёнка навыкам безопасного поведения на дороге:

- ✓ В дорожной обстановке обучайте ориентироваться и оценивать дорожную ситуацию;
- ✓ Разъясняйте необходимость быть внимательным, осторожным и осмотрительным на дороге;
- ✓ Воспитывайте у ребёнка потребность быть дисциплинированным, вырабатывайте у него положительные привычки в безопасном поведении на дороге;
- ✓ Разъясняйте необходимость быть постоянно бдительным, на дороге, но не запугивайте транспортной ситуацией;
- ✓ Указывайте на ошибки пешеходов и водителей;
- ✓ Разъясняйте, что такое дорожно-транспортное происшествие (ДТП) и причины их;
- ✓ Закрепляйте знания безопасного поведения с помощью игр, мультфильмов, читайте книги, стихи, загадки с использованием дорожно-транспортных ситуаций;
- ✓ Используйте прогулки для закрепления и объяснения правил работы светофоров, показывайте дорожные знаки и дорожную разметку, а если регулировщик будет регулировать движение, то поясните его сигналы, чаще обращайтесь к ребёнку с вопросами по дорожной обстановке.

Помните!

Ребёнок учится законам дорог, беря пример с членов семьи и других взрослых.

Не жалейте времени на обучение детей поведению на дороге.

Берегите ребёнка! Старайтесь сделать всё возможное, чтобы оградить его от несчастных случаев на дороге.

Уголки безопасности для детей

В нашем детском саду есть уголки безопасности, в которых собраны материалы по ознакомлению детей с ПДД.

В уголках представлены материалы:

- ✓ Наглядно-иллюстративный материал (иллюстрации: транспорта, светофора, дорожных знаков, сюжетных картинок с проблемными дорожными ситуациями).
- ✓ Настольно - печатные игры (разрезные картинки, пазлы, игры с правилами, лото, домино и др.).
- ✓ Настольный перекресток (маленькие дорожные знаки, различные игрушечные виды транспорта, игрушки - светофор, фигурки людей, дорожное поле).
- ✓ Атрибуты для сюжетно-ролевых игр с дорожной тематикой (жезл, свисток, фуражки, дорожные знаки, модель светофора, накидки, изображающие машины).
- ✓ Детская художественная литература по тематике.
- ✓ Конструкторы.
- ✓ Пособие и игры по обучению детей ПДД.
- ✓ Безопасные маршруты «Дом - детский сад».
- ✓ Действующие выставки рисунков и поделок по теме ПДД.
- ✓ Фотоальбом «Моя улица», «Мой двор»

