

**Информационный отчет о выступлениях Кругляковой К.И.,  
проведенных мастер-классах, семинарах и др.**

Регулярно в течение года, выступаю на Педагогических Советах на уровне своего ДОУ.

Тема	дата	Информация о выступлениях		
		Уровень (региональный, муниципальный, ДОУ)	Подтверждающий документ	Форма выступления (мастер-класс, доклад, семинар, консультация, открытое занятие)
«В гостях у трех медведей»»	14.02.2025г.	ДОУ	Протокол открытого занятия	Открытое занятие в первой младшей группе
«Современные технологии в развитии речи детей дошкольного возраста»	10.02.2025г.	ДОУ	Выписка из приказа от 05.02.2025 г. №30	Семинар-практикум для педагогов
Мастер-класс «Применение технологии ТРИЗ в детском саду»	10.12.2024г.	ДОУ	Выписка из приказа от 19.11.2024 г. №145	Мастер-класс для педагогов .
«Зайка в гости к нам пришел»	22.11.2024г.	ДОУ	Протокол открытого занятия	Открытое занятие в первой младшей группе
«Как мы маме помогли» (основы экологического воспитания)	07.10.2024г.	ДОУ	Протокол открытого занятия	Открытое занятие в первой младшей группе
Семинар-практикум «Использование здоровьесберегающих технологий в ДОУ»	27.10.2023г.	ДОУ	Выписка из приказа от 02.10.2023 г. №141	Семинар-практикум для педагогов
Семинар-практикум «Нравственно-патриотическое воспитание дошкольников»	15.03.2023г.	ДОУ	Выписка из приказа от 16.02.2023 г. №33	Семинар-практикум для педагогов
Семинар-практикум «Формирование у дошкольников основ безопасности жизнедеятельности»	30.09.2021г.	ДОУ	Выписка из приказа от 15.09.2021 г. №96/1	Семинар-практикум для педагогов

Заведующий МБДОУ детский сад № 66 «Улыбка»

И.Ю. Кукиева



Муниципальное бюджетное дошкольное образовательное учреждение детский сад №10  
«Улыбка» г. Моздока Республики Северная Осетия – Алания

ВЫПИСКА ИЗ ПРИКАЗА

от 19.11.2024г

№ 145

о проведении мастер-класса

Согласно годовому плану работы МБДОУ детский сад №10 «Улыбка»  
на 2024 – 2025 учебный год, ПРИКАЗЫВАЮ:

1. Кругляковой Кристине Игоревне провести мастер-класс «Применение технологии ТРИЗ в детском саду» 10 декабря 2024 года.
2. Контроль за исполнением настоящего приказа возложить на заместителя заведующей по ВР.

Заведующая



Кукиева И.Ю.

Расшифровка подписи

Муниципальное бюджетное дошкольное образовательное учреждение детский сад №10  
«Улыбка» г. Моздока Республики Северная Осетия - Алания

**Отчет воспитателя Кругляковой Кристины Игоревны об учебно-методических публикациях, в том числе интернет-публикаций методических материалов**

Активно использую информационно - коммуникативные возможности сети Интернет, делюсь опытом с коллегами по всей России, размещая учебно-методические материалы:

<https://www.maam.ru/users/2070217>

<https://nsportal.ru/user/1361144>

дата	название	ссылка
09.03.2025г.	Сценарий праздника к 8 Марта в первой младшей группе	<a href="https://www.maam.ru/users/2070217">https://www.maam.ru/users/2070217</a>
13.02.2025г.	Конспект итоговой ООД в первой младшей группе «В гостях у трех медведей»	<a href="https://www.maam.ru/users/2070217">https://www.maam.ru/users/2070217</a>
02.02.2025г.	Сценарий развлечения ко Дню Защитника Отечества для детей первой младшей группы	<a href="https://www.maam.ru/users/2070217">https://www.maam.ru/users/2070217</a>
07.01.2025г.	Театрализация сказки «Репка» в группе раннего возраста	<a href="https://www.maam.ru/users/2070217">https://www.maam.ru/users/2070217</a>
24.11.2024г.	Конспект ООД по речевому развитию «Зайка у нас в гостях»	<a href="https://www.maam.ru/users/2070217">https://www.maam.ru/users/2070217</a>
07.11.2024г.	ООД по экологическому воспитанию «Как мы Маше помогли»	<a href="https://www.maam.ru/users/2070217">https://www.maam.ru/users/2070217</a>
08.11.2021г.	"Здоровье ребенка в ваших руках»	<a href="https://nsportal.ru/node/5202507">https://nsportal.ru/node/5202507</a>
8.11.2021г.	«Курочка Ряба»	<a href="https://nsportal.ru/node/5202498">https://nsportal.ru/node/5202498</a>
8.11.2021г.	«Быть здоровым хорошо»	<a href="https://nsportal.ru/node/5202494">https://nsportal.ru/node/5202494</a>

Заведующий МБДОУ детский сад №10 «Улыбка»

И.Ю. Кукиева



Муниципальное бюджетное дошкольное образовательное учреждение детский сад №10  
«Улыбка» г. Моздока Республики Северная Осетия - Алания

ПРИНЯТА  
на заседании педагогического  
Совета МБДОУ детский сад  
Протокол № 1 от 30.08.2024г.



УТВЕРЖДЕНА  
заведующей МБДОУ  
детский сад №10 «Улыбка»  
Кукиева И.Ю.  
30.08.2024 г. № 79

**Рабочая программа воспитателя первой младшей группы (2-3 года)  
муниципального бюджетного дошкольного образовательного  
учреждения детский сад №10 «Улыбка» г. Моздока Республики  
Северная Осетия – Алания  
на 2024 -2025 учебный год**

Автор-разработчик:  
Круглякова К.И.

г. Моздок  
2024г.



[ПРОСМОТР](#) [РЕДАКТИРОВАТЬ](#) [СООБЩЕНИЯ](#)  
[ОПОВЕЩЕНИЯ](#) [ДРУЗЬЯ](#) [ГОСТЕВАЯ](#) [АУДИО](#)  
[ВИДЕО](#) [ВЕРСИЯ ДЛЯ СЛАБОВИДЯЩИХ](#)

## Круглякова Кристина Игоревна

Сайт воспитателя

"Горы по колено, если держишь шаг"



Профессия: Воспитатель

Профессиональные интересы: Игровые

Увлечения: Вышивание крестиком, шитье из фетра

Регион: Республика Северная Осетия

Населенный пункт: Моздок

Место работы: МБДОУ детский сад № 10





nsportal.ru

Образовательная  
социальная сеть

# СВИДЕТЕЛЬСТВО

о публикации  
в электронном СМИ

Настоящим подтверждается, что

**Круглякова Кристина  
Игоревна**

Воспитатель  
МБДОУ детский сад № 10 "Улыбка"

Моздок  
Республика Северная Осетия  
опубликовал в Образовательной  
социальной сети **nsportal.ru**  
план-конспект занятия

**Конспект ООД "Мишка в гостях у ребят"**

<https://nsportal.ru/node/5198320>

Дата публикации: 06.11.2021

\* В соответствии с федеральным законом «О персональных данных» данные пользователей обрабатываются в России на сервере с IP-адресом 178.132.201.190 в дата-центре «Селектел» (<http://selectel.ru>) по адресу: Ленинградская обл., Всеволожский р-н, пгт Дубровка, ул. Советская, д. 1



Администратор социальной  
сети nsportal.ru

Кадыков С.Ю.





# СВИДЕТЕЛЬСТВО О РЕГИСТРАЦИИ

**Круглякова  
Кристина Игоревна**

Воспитатель

МБДОУ детский сад № 10 «Улыбка»

Республика Северная Осетия-Алания г.Моздок

**Зарегистрирован(а)**  
на международном образовательном портале Маам  
и является участником сетевого педагогического сообщества.

Адрес личной страницы:

<http://www.maam.ru/users/2070217>  
29 октября 2019 в 09:01

Администратор  
проекта maam.ru  
Вовченко Е.А.  
2021 г.



**1438577-141-144**

Проверить документ: [www.maam.ru/pro](http://www.maam.ru/pro)

Муниципальное бюджетное дошкольное образовательное учреждение детский сад №10  
«Улыбка» г. Моздока Республики Северная Осетия – Алания

**ВЫПИСКА ИЗ ПРИКАЗА**

15.09.2021 г.

№ 96/1

о проведении Семинара-практикума

Согласно годовому плану работы, ПРИКАЗЫВАЮ:

1. Кругляковой К.И. подготовить и провести Семинар-практикум «Формирование у дошкольников основ безопасности жизнедеятельности» 30.09.2021 года.
2. Контроль за исполнением приказа возложить на Наумову Н.А.

Заведующая:

  
\_\_\_\_\_

Кукиева И.Ю.

Расшифровка подписи





Муниципальное бюджетное дошкольное образовательное учреждение детский сад №10  
«Улыбка» г. Моздока Республики Северная Осетия – Алания

**ВЫПИСКА ИЗ ПРИКАЗА**

от 16.02. 2023 г.

№ 33

о проведении семинара-практикума  
«Современные образовательные технологии»

Согласно годовому плану работы, ПРИКАЗЫВАЮ:

1. Кругляковой К.И. подготовить и провести Семинар-практикум  
«Нравственно-патриотическое воспитание дошкольников»  
15.03.2023 года.
2. Контроль за исполнением приказа возложить на Наумову Н.А.

Заведующая:



подпись

Кукиева И.Ю.

Расшифровка подписи

Муниципальное бюджетное дошкольное образовательное учреждение детский сад №10  
«Улыбка» г. Моздока Республики Северная Осетия – Алания

## ВЫПИСКА ИЗ ПРИКАЗА

02.10.2023 г.

№ 141

о проведении Семинара-практикума

Согласно годовому плану работы, ПРИКАЗЫВАЮ:

1. Кругляковой К.И., воспитателю, подготовить и провести Семинар-практикум «Использование здоровьесберегающих технологий в ДОУ» 27.10.2023 года.
2. Контроль за исполнением приказа возложить на Шиманаеву Н.Б.

Заведующая:



Кукиева И.Ю.

Расшифровка подписи

Муниципальное бюджетное дошкольное образовательное учреждение детский сад № 10 «Улыбка»  
г. Моздока Республики Северная Осетия - Алания

## ВЫПИСКА ИЗ ПРИКАЗА

от 05.02.2025 г.

№ 30

о проведении семинара-практикума  
«Современные технологии в развитии  
речи детей дошкольного возраста»

Согласно годовому плану работы, в целях распространения опыта работы  
ДОУ, ПРИКАЗЫВАЮ:

1. Кругляковой К.И., воспитателю, провести семинар-практикум  
«Современные технологии в развитии речи детей дошкольного возраста»  
10.02.2025 года.
2. Контроль за исполнением приказа возложить на Шиманаеву Н.Б.

Заведующая:

подпись



Кукиева И.Ю.

Расшифровка подписи





nsportal.ru

Образовательная  
социальная сеть

# СЕРТИФИКАТ

Настоящим подтверждается, что

**Круглякова Кристина  
Игоревна**

Воспитатель  
МБДОУ детский сад № 10 "Улыбка"

Моздок  
Республика Северная Осетия

создал в Образовательной социальной сети  
свой персональный сайт

<https://nsportal.ru/kruglyakova-kristina-igorevna>

Дата создания: 06.11.2021

\* В соответствии с федеральным законом «О персональных данных» данные пользователей обрабатываются в России на сервере с IP-адресом 178.132.201.190 в дата-центре «Селектел» (<http://selectel.ru>) по адресу: Ленинградская обл., Всеволожский р-н, пгт Дубровка, ул. Советская, д. 1



Администратор социальной  
сети nsportal.ru  
Кадыков С.Ю.

Свидетельство о регистрации  
электронного СМИ № ФС77-43268

Кристина Круглякова

+Публикация

+Фото

Сообщ

Голос 10

Обсужд

+1

Документы

Календарь

+Ещё

**Поздравляем на МААМ:  
Победи в ежегодном конкурсе!**

Кристина Круглякова

Настройки

+Фото Профиля



+Добавить Публикацию

+Фото на Конкурс



[ПРОСМОТР](#) [РЕДАКТИРОВАТЬ](#) [СООБЩЕНИЯ](#)  
[ОПОВЕЩЕНИЯ](#) [ДРУЗЬЯ](#) [ГОСТЕВАЯ](#) [АУДИО](#)  
[ВИДЕО](#) [ВЕРСИЯ ДЛЯ СЛАБОВИДЯЩИХ](#)

## Круглякова Кристина Игоревна

### Сайт воспитателя

"Горы по колено, если держишь шаг"



**Профессия:** Воспитатель

**Профессиональные интересы:** Игровые

**Увлечения:** Вышивание крестиком, шитье из фетра

**Регион:** Республика Северная Осетия

**Населенный пункт:** Моздок

**Место работы:** МБДОУ детский сад № 10  
"Улыбка"

Мои странички в соц.сетях:



Навигация



**Муниципальное бюджетное дошкольное  
образовательное учреждение детский сад №10 «Улыбка»  
г. Моздока Республика Северная Осетия – Алания**

363750, PCO – Алания, г. Моздок, ул. Уварова, д. 23. телефон 8(867-36) 3-20-38

**Отзыв о проведении мастер-класса  
«Применение технологии ТРИЗ в детском саду»**

10 декабря 2024 года состоялся мастер-класс для педагогов ДОУ на тему «Применение технологии ТРИЗ в детском саду».

Цель мастер – класса: повышение компетенции педагогов путем применения в образовательной деятельности элементов ТРИЗ.

В ходе мастер – класса Круглякова Кристина Игоревна поделилась своим опытом работы по использованию в работе с детьми данной технологии, а также обосновала значимость выбора технологии ТРИЗ в интеллектуальном и речевом развитии детей. Отметила, что все методы и приемы данной технологии направлены на познавательное развитие детей и развитие логического мышления: перед детьми ставится задача- проблема и дети должны найти пути решения данной проблемы. Далее рассказала о структуре проводимых образовательных ситуаций с применением методов ТРИЗ. В практической части мастер – класса участники смогли смоделировать свой вариант проведения образовательной ситуации с применением методов: «Сенсорный сундучок», «Да-Нет-ка», «Круги Луллия», а также сочиняли «Волшебные сказки», придумывали загадки, определив гипотетически решаемую задачу: развитие у дошкольников самостоятельности мышления. Педагоги участвовали в ТРИЗ-играх, составляли загадки, потренировались в разучивании стихотворения методом шифрования. Мастер-класс прошел интересно и увлекательно, и закончился высказыванием автора ТРИЗ - технологии Г.Альтшуллера: «Каждый ребенок изначально талантлив и даже гениален, но его надо научить ориентироваться в современном мире, чтобы при минимуме затрат достичь максимального эффекта».

Заместитель заведующего по воспитательной работе  Шиманаева Н.Б.

Заведующий МБДОУ детский сад №10 «Улыбка»  Кукиева И.Ю.



**ВЫПИСКА ИЗ ПРИКАЗА**

от 16.01. 2023 г.

№ 20

О переходе на непосредственное  
полное применение федеральной  
образовательной программы  
дошкольного образования в  
МБДОУ детский сад № 10 «Улыбка»

На основании Федерального закона от 24.09.2022 № 371-ФЗ «О внесении изменений в Федеральный закон "Об образовании в Российской Федерации" и статью 1 Федерального закона "Об обязательных требованиях в Российской Федерации"»,

**ПРИКАЗЫВАЮ:**

1. Утвердить план-график по переходу к осуществлению образовательной деятельности с непосредственным полным применением федеральной образовательной программы дошкольного образования (далее – ФОП ДО) в МБДОУ детский сад № 10 «Улыбка» (приложение).

2. Создать рабочую группу по переходу к осуществлению образовательной деятельности с непосредственным полным применением ФОП ДО в МБДОУ детский сад № 10 «Улыбка» (далее – рабочая группа) в следующем составе:

Руководитель рабочей группы      Заместитель заведующей по ВР Наумова Н.А.

Члены рабочей группы                воспитатель Котлярова Т.А.  
                                                      воспитатель Элесханова С.Х.  
                                                      воспитатель Дударова М.А.  
                                                      воспитатель Канищева Л.А.  
                                                      воспитатель и инструктор по физической культуре  
                                                      Круглякова К.И.

3. Рабочей группе:

- осуществлять свою деятельность по плану-графику, утвержденному настоящим приказом;
- руководствоваться в своей деятельности федеральной образовательной программой дошкольного образования, действующим нормативными актами, разъяснениями Министерства просвещения РФ, органов государственной власти субъектов РФ и местного самоуправления в сфере образования;
- при необходимости приглашать на заседания рабочей группы представителей администрации детского сада и педагогического совета;
- решать иные вопросы, неурегулированные настоящим приказом и планом-графиком.

4. Делопроизводителю в срок до 20.01.2023 под подпись довести настоящий приказ до сведения работников.

5. Контроль исполнения приказа оставляю за собой.

Заведующая:



**И.Ю. Кукиева**  
Расшифровка подписи

**ВЫПИСКА ИЗ ПРИКАЗА**  
от 16.01.2023 г. № 19

О проведении мониторинга  
инфраструктуры МБДОУ  
детский сад № 10 «Улыбка»

На основании статьи 28 Федерального закона от 29.12.2012 № 273-ФЗ во исполнение требований приказа Минобрнауки России от 17.10.2013 № 1155 «Об утверждении федерального государственного образовательного стандарта дошкольного образования», приказа Минпросвещения России от 25.11.2022 № 1028 «Об утверждении федеральной образовательной программы дошкольного образования» с учетом рекомендаций Минпросвещения по формированию инфраструктуры дошкольных образовательных организаций и комплектации учебно-методических материалов в целях реализации образовательных программ дошкольного образования от 26.12.2022, ПРИКАЗЫВАЮ:

1. Утвердить план-график мониторинга инфраструктуры МБДОУ детский сад № 10 «Улыбка» согласно приложению.
2. Создать рабочую группу по мониторингу инфраструктуры МБДОУ детский сад № 10 «Улыбка» в составе:  
руководитель группы – заместитель заведующей по воспитательной работе Наумова Н.А.;  
члены группы – заведующий хозяйством Бутхузи Л.А., воспитатель Котлярова Т.А., воспитатель Элесханова С.Х., воспитатель Канищева Л.А., воспитатель Дударова М.А., воспитатель и инструктор по физической культуре Круглякова К.И.
3. Рабочей группе по мониторингу инфраструктуры МБДОУ детский сад № 10 «Улыбка» выполнить мероприятия в соответствии с планом-графиком, указанным в пункте 1 настоящего приказа.
4. Заместителю заведующей по воспитательной работе Наумовой Н.А. проконтролировать исполнение мероприятий плана-графика, указанного в пункте 1 настоящего приказа.
5. Делопроизводителю Кукиевой И.Ю. ознакомить работников с настоящим приказом под подпись в срок до 15.02.2023.
6. Контроль исполнения настоящего приказа оставляю за собой.

Заведующая:



И.Ю. Кукиева  
Расшифровка подписи

ВЫПИСКА ИЗ ПРИКАЗА  
15.07.2024г. № 70

о создании Рабочей группы  
для разработки образовательной  
программы дошкольного образования,  
Рабочих программ

В связи с переходом на Федеральную образовательную программу дошкольного образования, подготовкой к новому учебному году,  
ПРИКАЗЫВАЮ:

1. Создать рабочую группу по разработке приложений к Образовательной программе дошкольного образования МБДОУ детский сад №10 «Улыбка», Рабочих программ педагогов, в составе:

1. Кукиева И.Ю. – заведующая;
2. Шиманаева Н.Б. – заместитель заведующей по ВР
3. Круглякова К.И. – воспитатель и инструктор по физической культуре.
4. Элсханова С.Х – воспитатель
5. Канишева Л.А. - воспитатель.

2. Заседания Рабочей группы проводить не реже 2 раз в неделю.

3. Рабочей группе, предоставить проект изменений, вносимых в Образовательную программу МБДОУ детский сад №10 «Улыбка» (при необходимости), Рабочие программы педагогов на рассмотрение педагогического совета, в срок до 30.08.2024 года.

4. Контроль возложить на заместителя заведующей по воспитательной работе – Шиманаеву Н.Б.

Заведующая ДОУ \_\_\_\_\_ Кукиева И.Ю.



**ВЫПИСКА ИЗ ПРИКАЗА**  
от 16.01. 2023 г. № 23

О разработке ОП ДО  
МБДОУ детский сад № 10 «Улыбка»  
в соответствии с ФГОС и ФОП ДО  
и о мероприятиях, связанных с  
подготовкой к ее реализации

На основании статьи 28 Федерального закона от 29.12.2012 № 273-ФЗ «Об образовании в Российской Федерации», Федерального закона от 24.09.2022 № 371-ФЗ «О внесении изменений в Федеральный закон "Об образовании в Российской Федерации" и статью 1 Федерального закона "Об обязательных требованиях в Российской Федерации"»,  
ПРИКАЗЫВАЮ:

1. Сформировать рабочую группу по разработке основной образовательной программы дошкольного образования МБДОУ детский сад № 10 «Улыбка» (далее – ОП ДО детского сада) в соответствии с федеральным государственным образовательным стандартом дошкольного образования и федеральной программой дошкольного образования (далее – рабочая группа) в следующем составе:

Руководитель рабочей группы - Заместитель заведующей по ВР Наумова Н.А.  
Члены рабочей группы:

воспитатель Котлярова Т.А.  
воспитатель Дударова М.А.  
воспитатель Элесханова С.Х.  
воспитатель Канищева Л.А.

воспитатель и инструктор по физической культуре  
Круглякова К.И.

2. Утвердить план-график разработки ОП ДО детского сада в соответствии с требованиями федерального государственного образовательного стандарта дошкольного образования и федеральной программы дошкольного образования и организации мероприятий, связанных с ее реализацией (приложение).

3. Рабочей группе при разработке ОП ДО детского сада:

- руководствоваться федеральным государственным образовательным стандартом дошкольного образования и федеральной программой дошкольного образования, действующими нормативно-правовыми актами, разъяснениями Министерства просвещения РФ, органов государственной власти субъектов РФ и местного самоуправления в сфере образования;
- осуществлять свою деятельность по плану-графику, утвержденному настоящим приказом;

- решать иные вопросы, не урегулированные настоящим приказом и планом-графиком.
4. Заместителю заведующей по ВР Наумовой Н.А., в срок до 20.01.2023 под подпись довести настоящий приказ до сведения поименованных в нем работников.
5. Контроль исполнения приказа оставляю за собой.

Заведующая:



Кукиева И.Ю.  
Расшифровка подписи



ПРИКАЗ

11.07.2023г.

№ 74




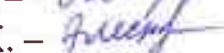

о создании Рабочей группы  
для разработки образовательной  
программы дошкольного образования

В связи с переходом на Федеральную образовательную программу  
дошкольного образования,  
ПРИКАЗЫВАЮ:

1. Создать рабочую группу по разработке Образовательной программы дошкольного образования МБДОУ детский сад №10 «Улыбка» в составе:
  1. Кукиева И.Ю. – заведующая;
  2. Наумова Н.А. – заместитель заведующей по ВР
  3. Круглякова К.И. – воспитатель и инструктор по физической культуре.
  4. Котлярова Т.А. – воспитатель;
  5. Элесханова С.Х – воспитатель
  6. Канищева Л.А. - воспитатель.
2. Заседания Рабочей группы проводить не реже 2 раз в неделю.
3. Рабочей группе, предоставить проект Образовательной программы МБДОУ детский сад №10 «Улыбка» на рассмотрение педагогического совета, в срок до 31.08.2023 года.
4. Контроль возложить на заместителя заведующей по воспитательной работе – Наумову Н.А.

Заведующая ДОУ  Кукиева И.Ю.

С приказом ознакомлены:

1. Кукиева И.Ю. – 
2. Наумова Н.А. – 
3. Круглякова К.И. – 
4. Котлярова Т.А. – 
5. Элесханова С.Х. – 

**Муниципальное бюджетное дошкольное  
образовательное учреждение детский сад №10 «Улыбка»  
г. Моздока Республика Северная Осетия – Алания**

363750, PCO – Алания, г. Моздок, ул. Уварова, д. 23. телефон 8(867-36) 3-20-38

«06» 03 2025 г.

№ 19

**Рецензия на рабочую программу  
организации деятельности воспитателя с детьми 2-3 лет первой  
младшей группы  
МБДОУ детский сад №10 «Улыбка»**

Воспитатель-разработчик: Круглякова Кристина Игоревна

Рабочая программа, определяет содержание и организацию образовательной деятельности для воспитанников первой младшей группы ДОУ. Содержание программы соответствует ФОП ДО и обеспечивает развитие личности, мотивации и способности детей в различных видах деятельности и охватывает следующие образовательные области: социально-коммуникативное развитие, познавательное развитие, речевое развитие, художественно-эстетическое развитие, физическое развитие.

Цель программы- разностороннее развитие ребенка в период дошкольного детства с учётом возрастных и индивидуальных особенностей на основе духовно- нравственных ценностей российского народа, исторических и национально- культурных традиций.

Программа соответствует требованиям ФГОС ДО, имеет достаточно четкую структуру. Автором определены цели и задачи реализации программы и способы их достижения. Пояснительная записка составлена педагогически грамотно. Язык и стиль изложения четкий, ясный, доказательный, логичный.

Содержание программы носит практический характер, соответствует современным достижениям педагогики и психологии детей младшего дошкольного возраста.

Содержательная связь между разделами программы позволяет педагогу интегрировать образовательное содержание при решении воспитательно - образовательных задач, что дает возможность развивать в единстве познавательную, эмоциональную и практическую сферы личности ребенка.

Содержание и комплекс образовательных средств рецензируемой программы отвечает требованиям, которые предъявляются к системообразующим программам обучения и воспитания, разработанным на основе учета возрастных особенностей детей дошкольного возраста.

В целом рабочая программа имеет педагогическую ценность, востребована в современной реальности и рекомендуется к реализации в 2024 -2025 учебном году.

Рецензент: Заместитель заведующего по ВР –  Шиманаева Н.Б.

Муниципальное бюджетное дошкольное образовательное учреждение детский сад №10  
«Улыбка» г. Моздока Республики Северная Осетия - Алания

ПРИНЯТА  
на заседании педагогического  
Совета МБДОУ детский сад  
Протокол № 1 от 30.08.2024г.



УТВЕРЖДЕНА  
заведующей МБДОУ  
детский сад №10 «Улыбка»  
Кукиева И.Ю.  
30.08.2024 г. № 79

**Рабочая программа воспитателя первой младшей группы (2-3 года)  
муниципального бюджетного дошкольного образовательного  
учреждения детский сад №10 «Улыбка» г. Моздока Республики  
Северная Осетия – Алания  
на 2024 -2025 учебный год**

Автор-разработчик:  
Круглякова К.И.

г. Моздок  
2024г.



# Благодарность

Уважаемая Круглякова Кристина Игоревна!

Выражаю Вам огромную благодарность за честную, добросовестную работу, за постоянное стремление выступать в роли инициатора в нашем коллективе, за непосредственное бесценное личное участие в нелегкой работе по воспитанию и развитию подрастающего поколения.

Профессионально и эффективно выполнять любую работу, Вам позволяют высокий профессиональный уровень, компетентность, чувство долга и ответственности за любое доверенное дело. Ваша активная жизненная позиция, материнская забота и повышенное внимание ко всем детям наделяют Вас огромным авторитетом и большим уважением. Хочу пожелать Вам, чтобы уверенность в собственных силах, чувство оптимизма и деловой настрой на работу никогда не покидали Вас!

Заведующая

МБДОУ детский сад №10 «Улыбка» \_\_\_\_\_ Кукиева И.Ю.







ПРАВИТЕЛЬСТВО РЕСПУБЛИКИ  
СЕВЕРНАЯ ОСЕТИЯ-АЛАНИЯ  
МИНИСТЕРСТВО ОБРАЗОВАНИЯ  
И НАУКИ РСО-АЛАНИЯ



Северо-Осетинский  
республиканский институт  
повышения квалификации  
работников образования



Администрация  
местного  
самоуправления  
Моздокского района

# ДИПЛОМ

ПОБЕДИТЕЛЯ МУНИЦИПАЛЬНОГО ЭТАПА  
ЕЖЕГОДНОГО РЕГИОНАЛЬНОГО КОНКУРСА ПРОФЕССИОНАЛЬНОГО МАСТЕРСТВА  
«ПЕДАГОГ ГОДА РЕСПУБЛИКИ СЕВЕРНАЯ ОСЕТИЯ-АЛАНИЯ» В 2025 ГОДУ  
номинация: ВОСПИТАТЕЛЬ ГОДА

награждается

**Кругликова Кристина Игоревна**

ВОСПИТАТЕЛЬ МБДОУ ДЕТСКИЙ САД №10 «УЛЫБКА» Г. МОЗДОК



Никифоров С.Г. - Глава АМС  
Моздокского муниципального района



Протокол № 4 от 26 марта 2025 г.



Дзахоева Л.Р. - Врио ректора  
ГБОУ ДПО СОРИПКРО

Месяц	Тема недели	Образовательная область	Мероприятия	Оборудование	Литература
Апрель	1 неделя «Орудия труда. Инструменты»	Социально – коммуникативное развитие	<p><b>1.Беседа «Об инструментах, используемых в строительстве»</b>  <b>Цель:</b> закреплять знания детей об инструментах, развивать диалогическую речь, мышление.</p> <p><b>2.Беседа «Безопасная работа с инструментами»</b>  <b>Цель:</b> учить правилам безопасного обращения с инструментами.</p> <p><b>3.Беседа «Чем опасны орудия труда»</b>  <b>Цель:</b> сформировать представление о безопасном поведении при использовании тяпки, лопаты, грабель.</p> <p><b>4.Беседа о погоде: Туман.</b>  <b>Цель:</b> Как можно определить погоду не выходя на улицу, какие можно использовать источники, чтобы узнать, подбирать слова, характеризующие погоду.</p> <p><b>5. Загадки про садовый инструмент</b>  <b>Цель:</b> закрепить знания о инструментах, их назначении , предложить детям самостоятельно придумать загадки, развивать речевую активность.</p> <p><b>Сюжетно-ролевая игра «Мы — строители»</b>  <b>Цель:</b> Научить детей распределять роли и действовать согласно принятой на себя роли, использовать атрибуты в соответствии с сюжетом, конструкторы, строительные материалы, справедливо решать споры, действовать в соответствии с планом игры. Отображать в игре знания об окружающей жизни, развивать творческое воображение, выразительность речи детей.</p> <p><b>Дидактические игры:</b>  <b>«Подбери инструменты для людей разных профессий»</b>  <b>Цель:</b> учить детей соотносить орудия труда с профессией людей; называть соответствующие профессии, предметы и их назначение. Игровые правила: назвать профессию в соответствии с предметом труда, объяснить назначение предмета.</p> <p><b>«Найди пару».</b>  <b>Цель:</b> Закрепить умение детей определять назначение и функции Инструментов, орудий труда. Развивать память.</p> <p><b>«Лото-Инструменты»</b>  <b>Цель:</b> Закрепить знания о инструментах и орудиях труда. Активизировать и пополнять словарный запас детей, развивать память, речь, мышление.</p> <p><b>«Мастерская по ремонту».</b>  <b>Цель:</b> Закрепить умение сопоставлять в предмете часть и целое, научить устанавливать причинно-следственные связи между, функцией, назначением и строением.</p> <p><b>Пальчиковые игры:</b>  <b>«Инструменты»</b>  <b>«За работу»</b>  <b>«Строители»</b>  <b>«Кузнец»</b></p>	<p>Картинки по теме недели</p> <p>«Угадайте, что я делаю?» «Кому что нужно для работы?» «Зачем (для чего, почему) нужно это делать?» «Хозяйство семьи»</p>	Интернет ресурсы



Месяц	Тема недели	Образовательная область	Мероприятия	Оборудование	Литература
Апрель	1 неделя «Орудия труда. Инструменты»	Познавательное развитие	<p><b>ООД ФЦКМ «Инструменты»</b>  <b>Цель:</b> Учить узнавать инструменты: молоток, Иголка, клещи, отвертка, напёрсток выделять их из множества других вещей. Обозначать в речи трудовые действия соответствующими словами: молотком забивают... (гвозди); пилой пилят...; топором рубят...; отверткой заворачивают... Учить имитировать трудовые действия с предметами-заменителями в ролевой игре, игре-драматизации, в конструктивных играх.</p> <p><b>ООД ФЦКМ «Рабочие инструменты» (ОБЖ)</b>  <b>Цель:</b> учить соблюдать технику безопасности при работе с орудиями труда; расширять представления детей о назначении рабочих инструментов; продолжать воспитывать интерес к трудовой деятельности.</p> <p><b>Дидактические игры:</b>  <b>«Что изменилось?»</b> (игра-забава). <b>Цель:</b> развивать у детей наблюдательность.  <b>«Найдите, что опишу».</b> <b>Цель:</b> учить детей находить орудие труда по описанию.  <b>«Отгадай-ка!»</b> <b>Цель:</b> учить описывать предмет, не глядя на него, выделяя в нём существенные признаки, узнавать предмет по описанию.  <b>«Кто больше знает?»</b> <b>Цель:</b> развивать память, находчивость, сообразительность.</p> <p><b>ООД ФЭМП «Занятие № 28»</b>  <b>Цель:</b> Познакомить детей с количественным составом числа из единиц на числах от 2 до 4; упражнять в делении предметов на 2 равные части путем складывания и разрезания; закрепить представление о том, что целое больше части, а часть меньше целого.  и.  <b>Дидактические игры:</b>  <b>«Математическое дерево».</b> <b>Цель:</b> продолжать знакомить с количественным составом числа в пределах 9 на конкретном материале, закреплять прямой и обратный счет в пределах 9.  <b>«Раз, два, три - ищи!»</b> <b>Цель:</b> научить детей строить образ предмета заданной величины и использовать его в игровых действиях.  <b>«Кто скорее свернет ленту»</b> <b>Цель:</b> продолжать формировать отношение к величине как к значимому признаку, обратить внимание на длину, знакомить со словами "длинный", "короткий".</p>	<p>Иллюстрации инструментов</p> <p>Сломанный стульчик, ящик с инструментами.</p> <p>Наборное полотно; 4 квадрата синего цвета и 4 квадрата разного цвета; лента из бумаги. У каждого из детей карточка с двумя свободными полосками, 5 кружков зеленого цвета и 5 кружков разного цвета, коробка с цветными карандашами, ножницы и ленточки из бумаг</p>	<p>Интернет ресурсы</p> <p>Л.С. Метлина, стр. 115-116</p>

Месяц	Тема недели	Образовательная область	Мероприятия	Оборудование	Литература
Апрель	1 неделя «Орудия труда. Инструменты»	Речевое развитие	<p><b>ООД РАЗВИТИЕ РЕЧИ «Орудия труда и инструменты»</b>  <b>Цель:</b> уточнять, расширять и активизировать словарь детей по теме «Орудия труда и инструменты»; формировать умение строить разные типы высказываний, соблюдая их структуру; закрепляя навык правильного и четкого произношения звуков, уметь находить место звука в данном слове, вырабатывать отчетливое произношения слов и фраз; обогащать речь воспитанников грамматическими формами и конструкциями, уточняя понимание смысла сложных слов; активизировать мыслительную деятельность детей.</p> <p><b>ООД ГРАМОТА « Занятие № 28»</b>  <b>Цель:</b> продолжать учить детей проводить звуковой анализ слов, различать гласные, твердые и мягкие согласные звуки; учить вычленять словесное ударение, определять его место в слове; учить называть слова с заданным ударным гласным звуком.</p> <p><b>Дидактические игры:</b>  <b>«Найди ошибку»</b> <b>Цель:</b> формировать умение отчетливо произносить многосложные слова громко, развивать слуховое внимание.  <b>«Доскажи слово»</b> <b>Цель:</b> формировать умение отчетливо произносить многосложные слова громко, развивать слуховое внимание.  <b>«Так бывает или нет»</b> <b>Цель:</b> формировать умение замечать непоследовательность в суждениях, развивать логическое мышление.  <b>«Где что можно делать?»</b> <b>Цель:</b> активизация в речи глаголов, употребляющихся в определенной ситуации.  <b>«Закончи предложение»</b> <b>Цель:</b> формировать умение дополнять предложения словом противоположного значения, развивать внимание.</p> <p><b>ХУДОЖЕСТВЕННАЯ ЛИТЕРАТУРА ДЛЯ СВОБОДНОГО ЧТЕНИЯ:</b>  Р. Гуттузо «Орудия труда»  Е. Казаков «Чик-чик ножницами»  Ю. Пермяк «Торопливый ножик»  «Дом, который построил Джек», пер. с англ. С. Маршака</p>	<p>ножовка, молоток, грабли, отвертка, клещи, наперсток, чемодан для инструментов, предметные картинки, мольберт с буквами, атрибуты к сценке, письмо картина-схема слова мишка; красные, синие, зеленые, черные фишки; указка, фишки или мелкие игрушки. полоски с пятью клеточками; красные, синие, зеленые, черные фишки; указки.</p>	<p>Интернет ресурсы</p> <p>Л.Е. Журова</p>

Месяц	Тема недели	Образовательная область	Мероприятия	Оборудование	Литература
Апрель	1 неделя «Орудия труда. Инструменты»	Художественно – эстетическое развитие	<p><b>ООД РИСОВАНИЕ «Тележка»</b>  <b>Цель:</b> Познакомить с разными вариантами рисования тележки с помощью разнонаправленных линий. Обратит внимание, что размер тележки зависит от перевозимого груза (величина, форма, способ изображения) и о существовании разных вариантов вида тележек (перевозить морковь, орехи, яблоки). Учить детей изображать предмет, состоящий из нескольких частей прямоугольной и круглой формы. Упражнять в рисовании и закрашивании красками.</p> <p><b>ООД РИСОВАНИЕ «Орудия труда»</b>  <b>Цель:</b> Учить рисовать предмет, состоящий из части 4-хугольной формы и прямой палочки. Правильно передавать его строение и пропорции. Показать приемы закрашивания в одном направлении. Закрепить умение промывать кисть и просушивать ее.</p> <p><b>ООД ЛЕПКА «Молоток для папы.»</b>  <b>Цель:</b> Формировать умение лепить предмет, состоящий из двух разных частей, соединять части правильно и точно, называть получившийся предмет словом.</p> <p><b>ООД КОНСТР. – МОДЕЛ. ДЕЯТ. «Мы - строители»</b>  <b>Цель:</b> Закрепить навыки конструирования по схеме. Продолжать учить сочетать в постройке детали по форме и цвету, устанавливать пространственное расположение деталей. Развитие фантазии и воображения детей. Создать условия для развития представлений о строительных профессиях, о разнообразии строительных материалов; обеспечить условия для развития умений детей работать как в коллективе, так и по отдельности.</p> <p><b>Дидактические игры:</b>  <b>«Формы» Цель:</b> закрепить представление о плоских и объемных геометрических формах. Создать поисковую ситуацию: вылепить из пластилина объемные формы, глядя на схематичное или неполное изображение на плоскости.  <b>«Пластилиновая живопись» Цель:</b> развивать творческую фантазию детей, чувство цвета, мелкую моторику руки.  <b>«Продолжи узор» Цель:</b> формировать умение соблюдать симметрию и ритм, развивать творческие способности, самостоятельность.  <b>«Нарисуй теплую картинку» Цель:</b> уточнить с детьми понятия «теплые и холодные цвета»; продолжать учить составлять картинку по памяти, используя при раскрашивании теплую гамму.</p>	<p>Альбомные листы, краски, баночки с водой, иллюстрации</p> <p>Иллюстрации, пластилин, доска, стека, салфетка</p>	интернет ресурсы

Месяц	Тема недели	Образовательная область	Мероприятия	Оборудование	Литература
Апрель	1 неделя «Орудия труда. Инструменты»	Физическое развитие	<p><b><i>ООД № 57 ПО ФИЗИЧЕСКОЙ КУЛЬТУРЕ</i></b></p> <p><b>Цель:</b> Закреплять навык скользящего шага; продолжать обучение спуску с пологого склона и подъему лесенкой повторять игровые упражнения с бегом и прыжками; метание снежков на дальность.</p> <p><b><i>ООД № 58 ПО ФИЗИЧЕСКОЙ КУЛЬТУРЕ</i></b></p> <p><b>Цель:</b> Отрабатывать ходьбу и бег по кругу, держась за шнур; продолжать учить влезать на гимнастическую стенку, не пропуская реек; упражнять в сохранении устойчивого равновесия при ходьбе по скамейке, в прыжках с продвижением вперед и ведении мяча в прямом направлении.</p> <p><b><i>ООД ФИЗКУЛЬТУРА НА ВОЗДУХЕ (занятие № 29)</i></b></p> <p><b>Цель:</b> Упражнять детей в чередовании ходьбы и бега; повторить игру с бегом «Ловишки — перебежки», эстафету с большим мячом.</p> <p><b><i>Подвижные игры:</i></b></p> <p>«Ловишки-перебежки». «Угадай, кого поймали» «Горелки» «Сделай фигуру»</p>	Шнур, 2 гимнастические скамейки, мячи на полгруппы.	И. Пензулаева «Физкультурные занятия с детьми 5-6 лет»

Месяц	Тема недели	Образовательная область	Мероприятия	Оборудование	Литература
Апрель	2 неделя «День космонавтики.»	Социально – коммуникативное развитие	<p><b>1.Беседа «Наша планета Земля. Рассматривание глобуса».</b>  <b>Цель:</b> рассказать о планете, на которой мы живём. Познакомить с моделью Земли глобусом, показать материки и океаны; прививать чувство любви к своей планете.</p> <p><b>2.Беседа «Солнце – что это?».</b>  <b>Цель:</b> рассказать о небесном теле – солнце.</p> <p><b>3.Беседа «Космический транспорт».</b>  <b>Цель:</b> рассказать о средствах передвижения в космическом пространстве (ракета, летающая тарелка, марсоход, луноход, космическая станция)</p> <p><b>4.Беседа «Профессия космонавт».</b>  <b>Цель:</b> рассказать о данной профессии, обозначить «сферу труда».</p> <p><b>5.Беседа «12 апреля – день Космонавтики»</b>  <b>Цель:</b> Расширить знания детей о празднике.</p> <p><b>Сюжетно-ролевая игра «Полет в космос»</b>  <b>Цель:</b> познакомить детей с новой сюжетно-ролевой игрой. Дать детям знания о работе космонавта, о полетах в космос; активизировать в речи детей слова: космос, космонавт, планеты, комета; формировать умение выполнять с помощью взрослого несколько игровых действий, объединенных одной сюжетной линией; воспитывать любознательность, желание быть похожим на космонавтов.</p> <p><b>Дидактические игры:</b>  <b>«Разложи планеты на орбитах»</b> <b>Цель:</b> расширять знания детей о космосе, о строении Солнечной системы; развивать навыки ориентировки и пространственные представления; называть по памяти планеты Солнечной системы; упражнять в счете планет; развивать у детей коммуникативные навыки.</p> <p><b>Игра-лото «Угадай созвездие»</b> <b>Цель:</b> учить детей соотносить схематическое изображение предмета с художественным; познакомить с символикой некоторых созвездий, принятой астрономами с древнейших времен; развивать познавательный интерес.</p> <p><b>«Изобрази созвездие»</b> <b>Цель:</b> учить детей изображать созвездие на плоскости; развивать мышление, творческое воображение, память; развивать мелкую моторику пальцев рук.</p> <p><b>«Найди лишнее»</b> <b>Цель:</b> развивать логическое мышление (анализ и синтез); развивать умение проводить классификацию, объединять предметы по какому-либо основному, существенному признаку; развивать память.</p> <p><b>Пальчиковые игры:</b>  «Космонавт», «Космос»,  «Полет», «Космический отряд», «Комета»</p>	<p>Иллюстрации по теме недели</p> <p>«Разложи планеты на орбитах» , Игра-лото «Угадай созвездие»  «Изобрази созвездие»  «Найди лишнее»</p>	Интернет ресурсы

Месяц	Тема недели	Образовательная область	Мероприятия	Оборудование	Литература
Апрель	2 неделя «День космонавтики.»	Познавательное развитие	<p><b>ООД ФЦКМ «День космонавтики»</b>  <b>Цель:</b> Ознакомление детей с историей возникновения праздника День космонавтики. Приобщать детей к мероприятиям, имеющим государственное значение. Прививать детям чувства благодарности к человеку за его труд через знакомство с первыми людьми, покорителями космоса. Дать первоначальные сведения о планетах, Солнце, Луне. Развивать связной речи. Воспитывать доброту, чувство любви к людям, а также уважение к старшим.</p> <p><b>ООД ФЦКМ «Космический полет» (экология)</b>  <b>Цель:</b> закрепление знаний детей о космосе. Воспитание любви к своей планете. Внимательного отношения к человеку. Гордость за достижения своего народа. Расширить представления детей об окружающем мире (космос). Познакомить детей с понятиями «солнце», «луна», «месяц», «космос», «звезда», «космонавт», «скафандр», «ракета». Сформировать начальное представление о Солнечной системе.</p> <p><b>Дидактические игры:</b>  <b>«Найди ошибку» Цели:</b> учить отчетливо произносить многосложные слова громко, развивать слуховое внимание.  <b>«Доскажи слово» Цели:</b> учить отчетливо произносить многосложные слова громко, развивать слуховое внимание.  <b>«Так бывает или нет» Цели:</b> учить замечать непоследовательность в суждениях, развивать логическое мышление.  <b>«Прятки» Цели:</b> учить находить предмет по описанию, закрепить умение использовать в речи предлоги: за, около, перед, рядом, из-за, между, на; развивать слуховое внимание.</p> <p><b>ООД ФЭМП «Занятие № 29»</b>  <b>Цель:</b> Продолжать знакомить детей с составом числа из единиц на числах до 5; учить детей делить предметы на 2 и 4 равные части складыванием и разрезанием, устанавливать отношение между целым и частью.</p> <p><b>Дидактические игры:</b>  <b>«Составление геометрических фигур» Цель:</b> упражнять в составлении геометрических фигур на плоскости стола, анализе и обследовании их зрительно-осозаемым способом.  <b>«Какой?» Цель:</b> Совершенствовать умение сравнивать 2 предмета по величине (длине, ширине, сравнивать 2 предмета по толщине, используя прилагательные  <b>«Угадай, где?» Цель:</b> развивать умение определять пространственные направления от себя.</p>	<p>Картинки про космос</p> <p>Глобус          Фото космической тематики, Пазлы на тему: «Космос»          Блоки конструктора</p> <p>Стаканчик с цветными карандашами; цветные плоскостные изображения 5 березок разной высоты (высота березок последовательно уменьшается от 30 до 15 см); набор разных игрушек в количестве 10 шт. Подносы с игрушками (по 5—6 разных игрушек на каждого ребенка); ножницы и по 2 прямоугольника одинакового размера (9 X 4 см) из бумаги коричневого цвета.</p>	<p>Интернет ресурсы</p> <p>Л.С. Метлина, стр. 116-117</p>



Месяц	Тема недели	Образовательная область	Мероприятия	Оборудование	Литература
Апрель	2 неделя «День космонавтики.»	Речевое развитие	<p><b>ООД РАЗВИТИЕ РЕЧИ «День космонавтики».</b>  <b>Цель:</b> закреплять знания детей по теме «Космос», отработать навык подбора родственных слов, закреплять умение звукового анализа, продолжать учить согласовывать существительные с числительными, подбирать противоположные слова расширять и обогащать словарный запас детей; развивать фонематический слух, логическое мышление, память, мышление; воспитание.</p> <p><b>ООД ГРАМОТА «Занятие № 29»</b>  <b>Цель:</b> продолжать учить детей проводить звуковой анализ слова, различать ударные и безударные гласные звуки, твердые и мягкие согласные; учить сравнивать слова по звуковому составу.</p> <p><b>Дидактические игры:</b>  <b>«Я начну, а ты закончи»</b> <b>Цель:</b> активизация словаря, употребление прилагательных, развитие связной речи, внимания, мышления  <b>«Назови как можно больше предметов»</b> <b>Цель:</b> упражнять детей в четком произношении слов.  <b>«Отгадай предмет по названиям его частей»</b> <b>Цель:</b> активизация словаря, закрепление названий знакомых предметов.  <b>«Назови одним словом»</b> <b>Цель:</b> учить обогащать предметы одним словом, обогащать словарный запас.</p> <p><b>ХУДОЖЕСТВЕННАЯ ЛИТЕРАТУРА ДЛЯ СВОБОДНОГО ЧТЕНИЯ:</b>  Сербская сказка «Почему у месяца нет платья»  Е.П.Левитан «Малышам о звездах и планетах»  А.К. Дитрих «Кто обгрыз месяц?»  Р.Сеф «Голубой метеорит»  «Первый в космосе» В.П. Бороздин  С.Левитан «Малышам о звёздах и планетах»  Ю.Гагарин «Вижу Землю»</p>	<p>ноутбук, презентация по теме «День космонавтики», мяч.</p> <p>картины-схемы слов  мышка, мишка;  красные, синие, зеленые, черные фишки;  указка;  предметные картинки (олень, лиса, волк, рысь).  полоски с пятью клеточками;  красные, синие, зеленые, черные фишки;  указки.</p>	<p>Интернет ресурсы</p> <p>Л.Е. Журова</p>

Месяц	Тема недели	Образовательная область	Мероприятия	Оборудование	Литература
Апрель	2 неделя «День космонавтики»	Художественно – эстетическое развитие	<p><b>ООД РИСОВАНИЕ «Что увидел космонавт из ракеты»</b>  <b>Цель:</b> Закреплять представления о космосе и космических полетах. Побуждать изображать фантастические сюжеты, используя имеющиеся навыки: создавать фон с помощью рисования по сырому, рисовать одним цветом по другому по мере высыхания, дополнять рисунок интересными и необходимыми деталями.</p> <p><b>ООД РИСОВАНИЕ «Ракета в космосе»</b>  <b>Цель:</b> уточнить и дополнить знания детей о космическом пространстве, об освоении космоса людьми; обогащать словарь, развивать внимание, творческое воображение, закреплять приемы рисования акварельными красками всей кистью; воспитывать чувство гордости за свою Родину</p> <p><b>ООД АППЛИКАЦИЯ «Ракета летит к звездам»</b>  <b>Цель:</b> Расширять представления о космической технике. Закреплять навыки работы ножницами: резание по прямой и косой, вырезывание округлых форм, симметричное вырезывание.</p> <p><b>Дидактические игры:</b>  <b>«Найди ошибку»</b> <b>Цель:</b> учить детей слушать и смотреть внимательно, обнаруживать и исправлять ошибки.  <b>«Живой натюрморт»</b> <b>Цель:</b> упражнять детей в умении перевоплощаться.  <b>« Волшебные цвета»</b> <b>Цель:</b> в процессе игры развивать внимание и интерес детей к различным цветам и оттенкам, чувство радости при восприятии красоты природы.  <b>«Угадай картину»</b> <b>Цель:</b> учить детей находить по словесному описанию картину.  <b>«Смотри внимательно»</b> <b>Цель:</b> побуждать детей к выделению и называнию объектов на картине, активизировать внимание детей, учить детей составлять диалоги.  <b>«Собери пейзаж»</b> <b>Цель:</b> Закрепить знания о составных элементах пейзажа, о признаках времён года, учить составлять композицию по собственному замыслу, по заданному сюжету (осенний, летний, весенний, зимний).</p> <p><b>ООД КОНСТР. – МОДЕЛ. ДЕЯТ. «Космическая ракета».(ручной труд)</b>  <b>Цель:</b> Развитие самостоятельной творческой деятельности детей. Учить детей создавать летательный (космический аппарат, конструктивным и комбинированным способами из бросового материала; вызвать интерес к конструированию кораблей из бумаги; формировать нравственно-патриотические чувства; воспитывать в детях гордость за свою страну и достижения ученых и космонавтов; развивать мелкую моторику рук.</p>	<p>белые листы бумаги А4, гуашь, кисти разных размеров, салфетки, презентация, лист бумаги, гуашь, кисточки, иллюстрации.</p> <p>Макет «космос», глобус, иллюстрации с видами космоса, космического корабля, портрет Ю. А. Гагарина.</p>	интернет ресурсы

Месяц	Тема недели	Образовательная область	Мероприятия	Оборудование	Литература
Апрель	2 неделя «День космонавтики.»	Физическое развитие	<p><b><i>ООД № 59 ПО ФИЗИЧЕСКОЙ КУЛЬТУРЕ</i></b></p> <p><b>Цель:</b> Отрабатывать ходьбу и бег по кругу, держась за шнур; продолжать учить влезать на гимнастическую стенку, не пропуская реек; упражнять в сохранении устойчивого равновесия при ходьбе по скамейке, в прыжках с продвижением вперед и ведении мяча в прямом направлении.</p> <p><b><i>ООД № 60 ПО ФИЗИЧЕСКОЙ КУЛЬТУРЕ</i></b></p> <p><b>Цель:</b> Упражнять детей в ходьбе и беге по кругу; продолжать учить сохранять устойчивое равновесие при ходьбе по гимнастической скамейке; упражнять в прыжках на двух ногах и метании в вертикальную цель.</p> <p><b><i>ООД ФИЗКУЛЬТУРА НА ВОЗДУХЕ (занятие № 30)</i></b></p> <p><b>Цель:</b> Упражнять детей в длительном беге, развивая выносливость; в прокатывании обруча; повторить игровые упражнения с прыжками, с мячом.</p> <p><b><i>Подвижные игры:</i></b></p> <p>«Мяч водящему» Эстафета с мячом. «Карусель».</p>	<p>Шнур, 2 гимнастические скамейки, мячи на полгруппы.</p> <p>2 гимнастические скамейки, 6—8 обручей, мешочки на полгруппы.</p>	<p>И.Пензулаева «Физкультурные занятия с детьми 5-6 лет»</p>

Месяц	Тема недели	Образовательная область	Мероприятия	Оборудование	Литература
Апрель	3 неделя «Рыбы»	Социально – коммуникативное развитие	<p><b>1.Беседа «В гостях у жителей океана»</b> с использованием презентации.  <b>Цель:</b> формировать представления детей о водных обитателях. Развивать любознательность, речь, память.</p> <p><b>2.Беседа «Правила поведения на воде».</b>  <b>Цель:</b> продолжать знакомить с правилами безопасного поведения.</p> <p><b>3.Беседа «Кого ты знаешь из жителей подводного царства?».</b>  <b>Цель:</b> учить детей называть, и рассказывать о морских обитателях.</p> <p><b>4.Беседа «Какими витаминами и минералами богата рыба?»</b>  <b>Цель:</b> формировать у детей потребность к здоровому образу жизни. Рассказать о пользе витаминов и минералов, которые содержатся в рыбе.</p> <p><b>5.Беседа «Такие разные водоемы».</b>  <b>Цель:</b> познакомить детей с понятием «водоем», расширять знания детей о разновидностях водоемов (река, озеро, море) .</p> <p><b>Сюжетно-ролевая игра «Весёлая рыбалка»</b>  <b>Цель:</b> Формировать интерес к жизни лесных, водных животных, птиц, рыб, и их особенностям и среде обитания. Совершенствовать умение объединяться в игре. Развивать речевое общение в процессе игры, обогащать словарный запас детей. Продолжать работу по обогащению сюжета игры. Воспитывать умение правильно вести себя в природе и бережно к ней относиться.</p> <p><b>Дидактические игры:</b>  <b>«Собери рыбу из частей»</b>  <b>Цель:</b> Продолжать знакомить детей со строением тела рыб, формировать умение собирать изображение рыбы из отдельных частей.</p> <p><b>«Узнай рыбу по иллюстрации и назови»</b>  <b>Цель:</b> Закрепить название рыб. Учить детей запоминать название рыб, их места обитания, чем питаются. Развить у детей кругозор, мышление, память. Воспитывать дружеские отношения.</p> <p><b>«Чей хвост?»</b>  <b>Цель.</b> Развитие познавательного интереса. Учить правильно называть рыб, части тела рыб, узнавать рыб по неполному изображению (без хвоста) .</p> <p><b>«Рыбы: хищные и нет»</b>  <b>Цель:</b> Расширять знания о разнообразии рыб.</p> <p><b>Пальчиковые игры:</b>  <b>«Морские животные»</b>  <b>«Рыбы»</b>  <b>«Акула»</b>  <b>«Краб»</b></p>	<p>Картинки по теме недели</p> <p>«Найди отличия».  «Наложи силуэт на контур».  «Продолжи, найди причину»  «Волшебная палочка».  «Добрые слова».</p>	Интернет ресурсы

Месяц	Тема недели	Образовательная область	Мероприятия	Оборудование	Литература
Апрель	3 неделя «Рыбы»	Познавательное развитие	<p><b>ООД ФЦКМ «Рыбы. Строение рыб»</b>  <b>Цель:</b> Дать элементарные представления о рыбах, строении рыб и среде их обитания. Учить детей выделять части тела. (Рот, глаза, жабры, хвост, плавники, чешуйки). Закрепить имеющиеся представления об аквариуме, дать новую информацию о его обитателях (особенности поведения). Вызвать желание заботиться о рыбах и о чистоте аквариума.</p> <p><b>ООД ФЦКМ «Безопасность на воде» (ОБЖ)</b>  <b>Цель:</b> закрепить знания детей о воде, её состояниях; познакомить детей с правилами безопасного поведения на воде, развивать внимание, мышление, память, речь; воспитывать чувство осторожности, ответственного поведения за свою жизнь и жизнь окружающих.</p> <p><b>Дидактические игры:</b>  <b>«Что изменилось?»</b> (игра-забава). <b>Цель:</b> развивать у детей наблюдательность.  <b>«Найдите, что опишу».</b> <b>Цель:</b> учить детей находить растение по описанию.  <b>«Отгадай-ка!»</b> <b>Цель:</b> учить описывать предмет, не глядя на него, выделяя в нём существенные признаки, узнавать предмет по описанию.  <b>«Кто больше знает?»</b> <b>Цель:</b> развивать память, находчивость, сообразительность.</p> <p><b>ООД ФЭМП «Занятие № 30»</b>  <b>Цель:</b> Раскрыть значение порядковых числительных и дать навыки порядкового счета до 7; показать, что для определения порядкового места предмета среди других существенное значение имеет направление счета; продолжать развивать представление о количественном составе числа из единиц на числах до 5.</p> <p><b>Дидактические игры:</b>  <b>«Раз, два, три - ищи!»</b> <b>Цель:</b> научить детей строить образ предмета заданной величины и использовать его в игровых действиях.  <b>«Кто скорее свернет ленту»</b> <b>Цель:</b> продолжать формировать отношение к величине как к значимому признаку, обратить внимание на длину, знакомить со словами "длинный", "короткий".  <b>«Правильный счет»</b> <b>Цель:</b> помочь усвоению порядка следования чисел натурального ряда; закреплять навыки прямого и обратного счета.</p>	<p>Заряженный аквариум с рыбками, иллюстрации, «Волшебный телевизор», слайдов-DVD, музыкальное сопровождение. глобус, иллюстрации по данной теме, круг, нарукавники, жилет.</p> <p>7 одинаковых коробок, в одной из них спрятан шарик; наборы картинок предметов мебели и одежды, овощей и фруктов, сельскохозяйственных машин (по 5—6 картинок предметов каждого рода, среди них 1—2 одинаковые, лишние), Подносы с кружками (квадратами). Кружки с одной стороны окрашены в синий цвет, а с другой — в красный,</p>	<p>Интернет ресурсы</p> <p>Л.С. Метлина, стр. 117-118</p>

Месяц	Тема недели	Образовательная область	Мероприятия	Оборудование	Литература
Апрель	3 неделя «Рыбы»	Речевое развитие	<p><b>ООД РАЗВИТИЕ РЕЧИ «Звуковая культура речи: работа со звуками л – р»</b>  <b>Цель:</b> упражнять детей в различении звуков л – р в словах, фразовой речи. Учить слышать звук в слове, определять его позицию, называть слова на заданный звук.</p> <p><b>ООД ГРАМОТА «Занятие № 30»</b>  <b>Цель:</b> продолжать учить детей проводить звуковой анализ слов, различать ударные и безударные гласные, твердые и мягкие согласные звуки; закреплять умение называть слова с заданным ударным гласным звуком.  <b>Дидактические игры:</b>  <b>«Найди пару»</b> Цель: сличение парных предметов и парных картинок. Учить (продолжать учить) находить по словесной инструкции игрушки рыбок, сличать с их изображением; развивать восприятие, переключаемость внимания, память; воспитывать бережное отношение к пособиям.  <b>«Рыба»</b> Цель: активизация словаря ребенка. Способствовать пополнению пассивного и активизации словаря ребенка словами-существительными, называющими части тела рыбы: плавник, голова (глаза), хвост, чешуя; развивать зрительное и слуховое внимание, память; воспитывать интерес к организованной деятельности, бережное отношение к пособиям.  <b>«Изобрази»</b> Цель: развитие понимания речи. Способствовать пониманию фразы: рыба плавает и умению имитировать соответствующего действия; развивать устойчивость и переключаемость внимания, двигательную память; воспитывать интерес к деятельности.</p> <p><b>ХУДОЖЕСТВЕННАЯ ЛИТЕРАТУРА ДЛЯ СВОБОДНОГО ЧТЕНИЯ:</b>  А. Барто «Любитель – рыболов»  И. Токмакова «Где спит рыбка?»  Л. Берс «Рыбка»  «Дед хотел уху сварить...»  А. Миронов «Мишка в океане»  Русская народная сказка «По щучьему велению»  А. Барто «Капризные ерши»  Е. Чеповецкий «В тихой речке»  М.Клокова «Рыбка»</p>	красные, синие, зеленые, черные фишки; полоска с пятью клеточками; фишки или мелкие игрушки. синие, зеленые, красные, черные фишки; указки; полоски с пятью клеточками.	В. В. Гербова  Л.Е. Журова



Месяц	Тема недели	Образовательная область	Мероприятия	Оборудование	Литература
Апрель	3 неделя «Рыбы»	Художественно – эстетическое развитие	<p><b>ООД РИСОВАНИЕ «Наш аквариум»</b>  <b>Цель:</b> Совершенствовать навыки рисования акварелью. Учить рисовать кистью плавными движениями, передавая строение и характерные особенности рыб, добиваться выразительности образа, дополнять рисунок деталями.</p> <p><b>ООД РИСОВАНИЕ «Мы рисуем море»</b>  <b>Цель:</b> развивать у детей познавательный интерес, творческие способности. Систематизировать и расширять знания детей об обитателях подводного мира; совершенствовать умения детей рисовать в нетрадиционных техниках: рисования ладошкой, пальцем, тычком. Обогащать творческий опыт путем совмещения нескольких средств изображения моря и его обитателей.</p> <p><b>ООД ЛЕПКА «Рыба»</b>  <b>Цель:</b> Знакомить с декоративно-прикладным искусством. Уточнить особенности дымковских фигурок. Воспитывать любовь к народному творчеству, гордость за его мастеров. Учить изображать рыбу по мотивам дымковских игрушек.</p> <p><b>ООД КОНСТР. – МОДЕЛ. ДЕЯТ. «Аквариум с рыбками»(оригами коллективное)</b> <b>Цель:</b> Продолжать учить детей изготавливать фигурки в технике оригами. Закрепить приемы работы с квадратом: сгибать по диагонали, загибать боковые углы навстречу друг другу, тщательно проглаживать линии сгиба. Формировать художественный вкус, развивать творчество и интерес к созданию образа. Расширять словарный запас, развивать разговорную и диалогическую речь, эмоциональность и выразительность. Воспитывать любовь к народному творчеству.</p> <p><b>Дидактические игры:</b>  <b>«Цвета вокруг нас»</b> <b>Цель:</b> Закреплять знания о цветах и их оттенках. Упражнять в нахождении заданного цвета или оттенка в окружающих предметах.  <b>«Подбери цвет и оттенок»</b> <b>Цель:</b> Закреплять представление о цвете и оттенках знакомых овощей и фруктов. Упражнять в умении применять в речи названия оттенков цветов: темно-красный, светло-зеленый и др.  <b>«Убери лишнюю»</b> <b>Цель:</b> Уточнить представления детей о натюрморте.  <b>« Волшебные цвета»</b> <b>Цель:</b> в процессе игры развивать внимание и интерес детей к различным цветам и оттенкам, чувство радости при восприятии красоты природы</p>	альбомные листы в виде аквариумов разной формы, акварель, кисти, баночки с водой, тряпочки, восковые мелки. Картинки с изображением моря и морских обитателей. Губки на каждого ребенка. Силуэт моря (фон для коллективной работы) Пластилин, стеки, доска	интернет ресурсы

Месяц	Тема недели	Образовательная область	Мероприятия	Оборудование	Литература
Апрель	3 неделя «Рыбы»	Физическое развитие	<p><b><i>ООД № 61 ПО ФИЗИЧЕСКОЙ КУЛЬТУРЕ</i></b></p> <p><b>Цель:</b> Упражнять детей в ходьбе и беге в чередовании; Повторить игру с бегом «Ловишки-перебежки», эстафету с большим мячом.</p> <p><b><i>ООД № 62 ПО ФИЗИЧЕСКОЙ КУЛЬТУРЕ</i></b></p> <p><b>Цель:</b> Упражнять детей в ходьбе и беге между Предметами; разучить прыжки с короткой скакалкой; упражнять в прокатывании обручей и пролезании в них.</p> <p><b><i>ООД ФИЗКУЛЬТУРА НА ВОЗДУХЕ (занятие № 31)</i></b></p> <p><b>Цель:</b> Повторить бег на скорость; игровые упражнения с мячом, прыжками и бегом.</p> <p><b><i>Подвижные игры:</i></b></p> <p>«Кто быстрее до флажка». «Кто ушел?». «Угадай, кого поймали»</p>	<p>Один малый мяч (диаметр 6—8 см), 3 мяча большого диаметра. Скакалки по количеству детей, 8—10 кубиков, обручи с широким ободом на полгруппы.</p>	<p>И.Пензулаева «Физкультурные занятия с детьми 5-6 лет»</p>

Месяц	Тема недели	Образовательная область	Мероприятия	Оборудование	Литература
Апрель	4 неделя «Цветы. Комнатные растения»	Социально – коммуникативное развитие	<p><b>1.Беседа «Комнатные растения»</b>  <b>Цель:</b> Формирование обобщающего понятия. Расширение представлений о различных видах комнатных растений.</p> <p><b>2.Беседа - Рассматривание комнатных растений, которые есть в группе.</b>  <b>Цель:</b> развитие наблюдательности и умение видеть комнатные растения; познакомить со строением комнатного растения ( лист, стебель, корень, цветок)</p> <p><b>3.Беседа «Комнатные растения – наши верные друзья»</b>  <b>Цель:</b> расширять знания детей о цветах, учить различать и называть части цветочных растений (стебель, листья, цветок); формировать интерес детей к растительному миру, развивать умение наблюдать, анализировать выделять характерные признаки растений, учить бережно относиться к растениям ( не рвать цветы, листья, не ломать ветки и т. д.)</p> <p><b>4.Беседа «Могут ли растения лечить?»</b>  <b>Цель:</b> развитие умения анализировать и делать выводы, расширить представления детей о цветах, которые лечат.</p> <p><b>5.Беседа «Осторожно, цветы» (не все цветы безопасны)</b>  <b>Цель:</b> сформировать представления о цветах, расширить представления и научить отличать растения от других предметов</p> <p><b>Сюжетно-ролевая игра «Садовник»</b>  <b>Цель:</b> формирование представлений о роли комнатных растений в жизни человека.</p> <p><b>Дидактические игры:</b>  <b>«Найди отличие»</b> <b>Цель:</b> развитие мышления, зрительного восприятия, умение видеть разницу в изображении комнатного растения.  <b>«Покажи части растения»</b> <b>Цель:</b> закрепление знаний о строении комнатного растения.  <b>«Где растёт?»</b> <b>Цель:</b> развитие и формирование навыков и представлений о комнатных растениях  <b>«Узнай и назови»</b> <b>Цель:</b> расширение представлений о комнатных растениях.  <b>«Найди растение по названию»</b> <b>Цель:</b> закреплять умение узнавать знакомые растения, называть их части; пополнять словарный запас детей.</p> <p><b>Пальчиковые игры:</b>  <b>«Цветы»</b>  <b>«Комнатные цветы»</b>  <b>«Садовые цветы»</b>  <b>«Цветочек»</b></p>	<p>Картинки по теме недели</p> <p>«Найди отличие»  «Покажи части растения»  «Где растёт?»  «Узнай и назови»  «Найди растение по названию»</p>	Интернет ресурсы



Месяц	Тема недели	Образовательная область	Мероприятия	Оборудование	Литература
Апрель	4 неделя «Цветы. Комнатные растения»	Речевое развитие	<p><b>ООД РАЗВИТИЕ РЕЧИ «Цветы. Комнатные растения»</b>  <b>Цель:</b> Закрепление знаний у детей о весенних цветах, развивать коммуникативные навыки, обогащать словарь детей по теме цветы; формировать навыки словообразования (первоцветы), формировать в образовании родственных слов в подборе прилагательных к существительному; развивать внимание, память, воображение, мышление, вызвать эстетические переживания от весеннего пробуждения природы; воспитывать любовь и бережное отношение к природе.</p> <p><b>ООД ГРАМОТА «Занятие № 31»</b>  <b>Цель:</b> продолжать учить детей проводить звуковой анализ слов, различать ударные и безударные гласные, твердые и мягкие согласные звуки; закреплять умение называть слова с заданным звуком.</p> <p><b>Дидактические игры:</b>  <b>«Кто больше действий назовет»</b> <b>Цель:</b> Активно использовать в речи глаголы, образовывать различные глагольные формы.  <b>«Подскажи словечко»</b> <b>Цель:</b> Ориентируясь на окончания глаголов, подбирать слова.  <b>«Что было бы, если...»</b> <b>Цель:</b> Самостоятельно образовывать форму сослагательного наклонения глаголов.  <b>«Назови ласково»</b> <b>Цель:</b> Учить образовывать существительные при помощи уменьшительно ласкательных суффиксов; обогащать словарь однокоренными словами.</p> <p><b>ХУДОЖЕСТВЕННАЯ ЛИТЕРАТУРА ДЛЯ СВОБОДНОГО ЧТЕНИЯ:</b>  А.Толстой «Колокольчики мои...»  Е.Серова «Ландыш», «Гвоздика», «Незабудки»  Ю.Мориц «Цветок»  Н.Сладков «Любитель цветов»  С.Аксаков «Аленький цветочек»</p>	Предметные картинки с изображениями комнатных растений, Комнатные растения полоска с пятью клеточками; красные, синие, зеленые, черные фишки; фишки или мелкие игрушки; указка. полоски с пятью клеточками; красные, синие, зеленые, черные фишки; указки	Интернет ресурсы  Л.Е. Журова

Месяц	Тема недели	Образовательная область	Мероприятия	Оборудование	Литература
Апрель	4 неделя «Цветы. Комнатные растения»	Художественно – эстетическое развитие	<p><b>ООД РИСОВАНИЕ «Панно «Красивые цветы»</b>  <b>Цель:</b> Развивать эстетическое восприятие, образные представления, воображение и творчество, умение использовать усвоенные приемы рисования. Формировать стремление преобразовывать окружающую среду, вносить в нее элементы красоты, созданной своими руками. Продолжать закреплять навыки коллективной работы.</p> <p><b>ООД РИСОВАНИЕ «Украсть платочек ромашками»</b>  <b>Цель:</b> Учить детей составлять узор на квадрате, заполняя углы и середину; использовать приемы примакивания, рисования концом кисти (точки). Развивать эстетическое восприятие, чувство симметрии, чувство композиции. Продолжать учить рисовать красками.</p> <p><b>ООД АППЛИКАЦИЯ «Цветы на лужайке.»</b>  <b>Цель</b> Закреплять знания о цветах, учить распознавать их. Воспитывать бережное отношение к растениям, желание охранять их. Учить передавать характерные особенности цветов(окраска, строение цветка, стебля, листьев).</p> <p><b>ООД КОНСТР. – МОДЕЛ. ДЕЯТ. « Цветы» (ручной труд)</b>  <b>Цель:</b> учить детей изготовлению цветов в технике оригами; развивать глазомер, мелкую моторику рук, речь детей; воспитывать стремление доводить начатое дело до конца.</p> <p><b>Дидактические игры:</b>  <b>Подбери цвет к предмету» Цель:</b> упражнять детей в умении выбирать цвет, свойственный предмету.</p> <p><b>«Составь изображение из частей» Цель:</b> формировать у детей умение составлять изображение из частей, сверяясь с образцом.</p> <p><b>«Веселые гусенички» Цель:</b> упражнять детей в различении теплых и холодных цветов, в подборе разных оттенков одного цвета.</p> <p><b>«Найди пару» Цель:</b> упражнять в умении находить предметы с идентичными признаками; находить предмет по описанию.</p> <p><b>«Художники» Цель:</b> формировать у детей начальные композиционные умения.</p>	<p>Большие полосы (30х70 см) белой или любого светлого оттенка бумаги для <b>панно</b>, квадраты белой бумаги (6х6 или 7х7) (примерно по 3–4 на ребенка, ножницы, клей, салфетки, краски гуашь, кисти, банка с водой (на каждого ребенка). Квадраты цветной бумаги размером 15х15 см., краски (акварель); кисти, непроливайки с водой, салфетки (на каждого ребенка). Цветная бумага, готовые бумажные формы-цветные квадраты разной величины и расцветки; ножницы; карандаши, клей, кисточки.</p>	интернет ресурсы

Месяц	Тема недели	Образовательная область	Мероприятия	Оборудование	Литература
Апрель	4 неделя «Цветы. Комнатные растения»	Физическое развитие	<p><b>ООД № 63 ПО ФИЗИЧЕСКОЙ КУЛЬТУРЕ</b></p> <p><b>Цель:</b> Упражнять детей в ходьбе и беге между Предметами; разучить прыжки с короткой скакалкой; упражнять в прокатывании обручей и пролезании в них.</p> <p><b>ООД № 64 ПО ФИЗИЧЕСКОЙ КУЛЬТУРЕ</b></p> <p><b>Цель:</b> Упражнять детей в прерывном беге, прокатывании обруча; повторить игровые упражнения с прыжками, с мячом.</p> <p><b>ООД ФИЗКУЛЬТУРА НА ВОЗДУХЕ (занятие № 32)</b></p> <p><b>Цель:</b> Упражнять в беге на скорость; повторить игровые упражнения с мячом, в прыжках и равновесии.</p> <p><b>Подвижные игры:</b></p> <p>«Ловишки» «Карусель» «Караси и щука»</p>	Скакалки по количеству детей, 8—10 кубиков, обручи с широким ободом на полгруппы. Обручи по количеству детей, мячи (диаметр 20—25 см) на полгруппы, 2—3 флажка (или кубика).	И.Пензулаева «Физкультурные занятия с детьми 5-6 лет»



ВЫПИСКА ИЗ ПРИКАЗА

30.11.2021 г.

№ 122

об итогах конкурса

На основании решения комиссии, назначенной приказом от 12.01.2021 г. № 16/1 о проведении конкурсов в МБДОУ детский сад №10 «Улыбка», ПРИКАЗЫВАЮ:

1. Утвердить итоги смотра-конкурса «Дидактическое пособие по грамоте»:

I место – Круглякова К.И., воспитатель первой младшей группы,  
Котлярова Т.А., воспитатель средней группы;

II место – Элесханова С.Х., воспитатель второй младшей группы;  
Солтанова А.З., воспитатель старшей и второй младшей групп;

III место – Черепанова Ж.А., воспитатель старшей группы.

2. Воспитателям: Кругляковой К.И., Котляровой Т.А., Элесхановой С.Х., Солтановой А.З. - объявить благодарность.

3. Контроль за исполнением приказа оставляю за собой.

Заведующая:



подпись

Кукиева И.Ю.

Расшифровка подписи

## ВЫПИСКА ИЗ ПРИКАЗА

23.12.2021 г.

№ 126

об итогах конкурса

На основании решения комиссии, назначенной приказом от 12.01.2021 г. № 16/1 о проведении конкурсов в МБДОУ детский сад №10 «Улыбка», ПРИКАЗЫВАЮ:

1. Утвердить итоги смотра-конкурса «Дидактическое пособие для развития речевого дыхания»:

I место – Элесханова С.Х., воспитатель второй младшей группы;

II место – Круглякова К.И., воспитатель первой младшей группы,  
Котлярова Т.А., воспитатель средней группы;

1. Воспитателям: Элесхановой С.Х., Кругляковой К.И., Котляровой Т.А.,  
- объявить благодарность.

3. Контроль за исполнением приказа оставляю за собой.

Заведующая:



Кукиева И.Ю.

Расшифровка подписи

## ВЫПИСКА ИЗ ПРИКАЗА

02.10.2023 г.

№ 137

об итогах конкурса  
лучший уголок  
«Жизнь нашей группы»

На основании решения комиссии, назначенной приказом от 09.01.2023г. № 8, о проведении конкурса на Лучший уголок «Жизнь группы» в МБДОУ детский сад №10 «Улыбка», ПРИКАЗЫВАЮ:

1. Утвердить итоги смотра-конкурса:

I место – первая младшая группа, воспитатели Круглякова К.И., Канищева Л.А.

II место – средняя группа, воспитатель Котлярова Т.А.

III место - старшая группа, воспитатель Элесханова С.Х.

2. Воспитателям: Кругляковой К.И., Канищевой Л.А., Котляровой Т.А., Элесхановой С.Х., объявить благодарность.

3. Контроль за исполнением приказа оставляю за собой.

Заведующая



Кукиева И.Ю.

Расшифровка подписи

**УПРАВЛЕНИЕ ОБРАЗОВАНИЯ**  
**Администрации местного самоуправления Моздокского района**

363700, РСО-Алания, г. Моздок, ул. ~~Кавказ~~ 20тел./факс 3-24-37 E-mail: [tuobms-mozdok@mail.ru](mailto:tuobms-mozdok@mail.ru)

23 мая 2023 года

г. Моздок

№ 195

**Приказ**

**Об итогах районного экологического проекта «Красная книга»  
среди дошкольных образовательных учреждений Моздокского района**

В соответствии с приказом Управления образования АМС Моздокского района от 13 декабря 2022 года № 321 «О проведении районного экологического проекта «Красная книга» среди дошкольных образовательных учреждений Моздокского района **приказываю:**

1. Утвердить итоги районного конкурса (Приложение);
2. Наградить победителей районного конкурса дипломами, участников поощрить благодарностями;
3. Контроль за исполнением приказа возложить на руководителя ИРМЦ Мальцеву И.Г.

Начальник Управления образования

АМС Моздокского района



Спарьянин Н.Н.

С приказом ознакомлен:

Куликова Н.В./\_\_\_\_\_/

Мальцева И.Г./\_\_\_\_\_/

Приложение №1

к приказу № 195 от 23.05.2023 года

**Итоги районного экологического проекта «Красная книга»  
среди дошкольных образовательных учреждений Моздокского района**

**Победители в номинации «Красная книга глазами детей»**

**I место** – МБДОУ детский сад комбинированного вида № 9 «Казачата»  
(руководитель Симоненко А.М.)

**II место** – МБДОУ детский сад № 2 «Белочка» (руководитель Марухина Н.Г.)

МБДОУ детский сад № 4 «Забава» (руководитель Критарова В.А.);

МБДОУ детский сад № 24 с.Троицкое (руководитель Горбанева Н.В.);

**III место** – МБДОУ детский сад № 25 с.Веселое (руководитель Акиева Л.Б.);

МБДОУ детский сад № 16 ст.Луковской (руководитель Книжникова Т.Н.)

МБДОУ детский сад № 43 «Дюймовочка» (руководитель Белаш Т.Г.)

**Поощрить:**

МБДОУ детский сад № 6 с.Виноградное (руководитель Габулова Е.В.)

МБДОУ детский сад компенсирующего вида № 7 (руководитель Дружинина Т.М.)

МБДОУ детский сад № 22 с.Малгобек (руководитель Аргинова Р.М.)

**Победители в номинации «За оригинальность решения экологического проекта»:**

МБДОУ детский сад ЦРР № 35 «Золотой ключик» (руководитель Никколова А.М.);

МБДОУ детский сад № 3 «Мальчи» (руководитель Проссакина Л.А.);

МБДОУ детский сад комбинированного вида № 11 «Радуга» (руководитель Дзеранова А.А.);

**Победители в номинации «Методические пособия»**

МБДОУ детский сад № 20 с.Кизляр (руководитель Батрасва Н.Ш.)

МБДОУ детский сад № 10 «Улыбка» (руководитель Кукиева И.Ю.)

МБДОУ детский сад комбинированного вида № 34 «Колокольчик» (руководитель Петрова И.В.);

МБДОУ детский сад № 17 с.Кизляр (руководитель Четчикова А.К.)



с.аб.

**УПРАВЛЕНИЕ ОБРАЗОВАНИЯ**  
**Администрации местного самоуправления Моздокского района**

363700, РСО-Алания, г. Моздок, ул. Кирова, 20

тел/факс 3-24-37 E-mail: ruoams-mozdok@mail.ru

8 ноября 2022 г.

г. Моздок

№ 283/1


**ПРИКАЗ**

**«Об итогах районного экологического смотра-конкурса «Нам и внукам» в дошкольных образовательных учреждениях Моздокского района»**

В соответствии с приказом Управления образования АМС Моздокского района от 22 сентября 2022 г № 219 «О проведении районного экологического смотра- конкурса «Нам и внукам» в дошкольных образовательных учреждениях Моздокского района» **приказываю:**

1. Утвердить итоги районного экологического смотра-конкурса (приложение 1);
2. Наградить победителей конкурса дипломами, участников поощрить благодарностями;
3. Контроль за исполнением приказа возложить на руководителя ИРМЦ Мальцеву И.Г.

Начальник Управления образования



Геспарьянц Н.Н.

С приказом ознакомлен:

Мальцева И.Г. / \_\_\_\_\_ /

вх. 8.11.22г. ч 86

**Итоги районного экологического смотра - конкурса «Нам и внукам»**

Победители в номинации «Наглядные и дидактические пособия»:

**1 место** – МБДОУ детский сад № 9 «Казачата (руководитель Симоненко А.М.)

**2 место** – «МБДОУ детский сад № 3 «Малыш» (руководитель Проселкина Л.А.);

- МБДОУ детский сад № 11 «Радуга» (руководитель Дзеранова А.А.);

- МБДОУ детский сад № 43 «Дюймовочка» (отделение) – (руководитель Белаш Т.Г.);

- МБДОУ детский сад № 6 с.Виноградное (руководитель Габулова Е.В.);

**3 место** – МБДОУ детский сад компенсирующего вида № 7 (руководитель Дружинина Т.М.);

- МБДОУ детский сад № 10 «Улыбка» (руководитель Кукиева И.Ю.);

- МБДОУ детский сад № 13 «Колобок» п.Притеречный (руководитель Бабаричева Л.А.);

- МБДОУ детский сад № 20 с.Кизляр (руководитель Батраева Н.Ш.),

Поощрить:

- МБДОУ детский сад № 33 «Аленушка» ст.Павлодольская (руководитель Соловьева О.Н.);

Победители в номинации «Методические пособия»

**1 место** – МБДОУ детский сад № 2 «Белочка» (руководитель Марухина Н.Г.);

**2 место** - МБДОУ детский сад № 1 «Зорька» (руководитель Бдтаева А.А.);

- МБДОУ детский сад № 4 «Забава» (руководитель Критарова Л.А.),

- МБДОУ детский сад комбинированного вида № 30 «Родничок» (руководитель Тогузова И.В.),

**3 место** - МБДОУ детский сад № 23 с.Киевское (руководитель Усенко Е.В.);

- МБДОУ детский сад № 25 с.Веселое (руководитель Акиева Л.Б);



- МБДОУ детский сад комбинированного вида № 34 «Колокольчик»  
(руководитель Петрова И.В.);

Победители в номинации «Научно-проектная деятельность»:

1 место – МБДОУ детский сад № 43 «Дюймовочка» (руководитель Белаш  
Т.Г.)

Муниципальное бюджетное дошкольное образовательное учреждение детский сад №10  
«Улыбка» г. Моздока Республики Северная Осетия – Алания

**ВЫПИСКА ИЗ ПРИКАЗА**

17.05.2021 г.

№ 38

об итогах конкурса  
на лучший альбом «Эколята»

На основании решения комиссии, назначенной приказом от 12.01.2021 г. № 16/1 о проведении конкурсов в МБДОУ детский сад №10 «Улыбка»,  
**ПРИКАЗЫВАЮ:**

1. Утвердить итоги смотра-конкурса:

I место – первая младшая группа (воспитатель Круглякова К.И.)

II место – средняя группа (воспитатель Черепанова Ж.А.)

2. Воспитателям: Кругляковой К.И., Черепановой Ж.А. объявить благодарность.

3. Контроль за исполнением приказа оставляю за собой.

Заведующая:



Кукиева И.Ю.  
Расшифровка подписи

**УПРАВЛЕНИЕ ОБРАЗОВАНИЯ**  
**Администрации местного самоуправления Моздокского района**

363700, РСО-Алания, г. Моздок, ул. Кирова, 20

тел./факс 3-24-37 E-mail: ruoams-mozdok@mail.ru

26 октября 2023 года

г. Моздок

№ 344/1

**ПРИКАЗ**

**«Об итогах районного экологического смотра-конкурса «Нам и внукам» в дошкольных образовательных учреждениях Моздокского района»**

В соответствии с приказом Управления образования АМС Моздокского района от 25 сентября 2023 г № 296 «О проведении районного экологического смотра-конкурса «Нам и внукам» в дошкольных образовательных учреждениях Моздокского района» **приказываю:**


1. Утвердить итоги районного экологического смотра-конкурса (приложение 1);
2. Наградить победителей конкурса дипломами, участников поощрить благодарностями;
3. Контроль за исполнением приказа возложить на руководителя ИРМЦ Сизову И.А.

Начальник Управления образования  
АМС Моздокского района



Гаспарьянц Н.Н.

С приказом ознакомлен:

  
Сизова И.А.

**Итоги районного экологического смотра -конкурса «Нам и внукам»**

**Победители в номинации «Наглядные и дидактические пособия»:**

**1 место** – МБДОУ детский сад № 10 «Улыбка» (руководитель Кукиева И.Ю.);

**2 место** – «МБДОУ детский сад № 24 с.Троицкое (руководитель Горбанева Н.В.);

МБДОУ детский сад компенсирующего вида № 7 (руководитель Дружинина Т.М.);

**3 место** - МБДОУ детский сад № 27 с.Кизляр (руководитель Дадова-Д.Т.) ;

**Победители в номинации «Методические пособия»**

**1 место** — МБДОУ детский сад № 11 «Радуга» (руководитель Дзеранова А.А.);

**2 место** - МБДОУ детский сад № 1 «Зорька» (руководитель Бдтаева А.А.);

МБДОУ детский сад № 23 с.Киевское (руководитель Усенко Е.В.);

**3 место** - - МБДОУ детский сад № 20 с.Кизляр (руководитель Батраева Н.Ш.), -

МБДОУ детский сад № 33 «Аленушка» ст.Павлодольская (руководитель Соловьева О.Н.);

**Победители в номинации «Научно-проектная деятельность»:**

**1 место** – МБДОУ детский сад № 43 «Дюймовочка» (руководитель Белаш Т.Г.) ;

**2 место** - МБДОУ детский сад № 3 «Малыш» (руководитель Проселкина А.А.) ;

МБДОУ детский сад № 9 «Казачата» (руководитель Симоненко А.М.);

**3 место** - МБДОУ детский сад № 4 «Забава» (руководитель Критарова А.А.);

МБДОУ детский сад комбинированного вида № 34 «Колокольчик» (руководитель Петрова И.В.);

**Поощрить:**

МБДОУ детский сад № 2 «Белочка» (руководитель Маружина Н.Г.);

МБДОУ детский сад комбинированного вида № 12 (руководитель Соколова  
Л.В.) ;

МБДОУ детский сад № 17 с.Кизляр (руководитель Четчикова А.К.);

Муниципальное бюджетное дошкольное образовательное учреждение детский сад №10  
«Улыбка» г. Моздока Республики Северная Осетия – Алания

**ВЫПИСКА ИЗ ПРИКАЗА**

31.05.2021 г.

№ 44

об итогах конкурса  
на лучший альбом «День Победы»

На основании решения комиссии, назначенной приказом от 12.01.2021 г. № 16/1 о проведении конкурсов в МБДОУ детский сад №10 «Улыбка», ПРИКАЗЫВАЮ:

1. Утвердить итоги смотра-конкурса:

I место – первая младшая группа (воспитатель Круглякова К.И.)

II место – средняя группа (воспитатель Черепанова Ж.А.)

2. Воспитателям: Кругляковой К.И., Черепановой Ж.А. объявить благодарность.

3. Контроль за исполнением приказа оставляю за собой.

Заведующая:



Кукиева И.Ю.  
Расшифровка подписи





Список победителей муниципального этапа Всероссийского профессионального конкурса «Воспитатель года России» - 2024

**Победитель:**

Круглякова Кристина Игоревна - воспитатель МБДОУ детский сад № 10 «Улыбка» г. Моздок;

**Призеры:**

Шамсиева Зариев Алиевна- воспитатель МБДОУ детский сад № 3 «Малыш» г.Моздок;

Кокоева Татьяна Юрьевна – инструктор по физической культуре МБДОУ детский сад компенсирующего вида № 7 г. Моздок;

**Лауреаты:**

Умаханова Джамиля Казбековна - воспитатель МБДОУ детский сад № 27 с.Кизляр. Моздокского района;

Андреева Ирина Владимировна – учитель-логопед МБДОУ детский сад комбинированного вида № 12 г. Моздок;

Архипенко Елена Николаевна – воспитатель МБДОУ детский сад № 11 «Радуга» г.Моздок;

Атарщикова Надежда Александровна – воспитатель МБДОУ детский сад № 40 «Теремок» ст.Терской Моздокского района;

Айдарова Марьян Нурмагомедовна – воспитатель МБДОУ детский сад № 17 с.Кизляр Моздокского района;



**Состав жюри муниципального этапа Всероссийского профессионального конкурса «Воспитатель года России» -2024**

1. Гаспарьянц Неля Николаевна – председатель, начальник Управления образования АМС Моздокского района;
2. Байкалова Наталья Викторовна – заместитель начальника Управления образования АМС Моздокского района;
3. Казанчиева Наталья Андреевна – ведущий специалист по дошкольному образованию Управления образования АМС Моздокского района;
4. Марухина Наталья Гургеновна – руководитель МБДОУ детский сад № 2 «Белочка», руководитель методического объединения для музыкальных руководителей;
5. Макеева Наталья Александровна - воспитатель МБДОУ- детский сад №33 «Аленушка» ст. Павлодольской. - победитель муниципального этапа Всероссийского профессионального конкурса «Воспитатель года России» в Республике Северная Осетия-Алания в номинации «Воспитатель детского сада»
6. Кузьминова Мария Сергеевна – учитель-дефектолог МБДОУ детский сад компенсирующего вида № 7, призер Регионального этапа Всероссийского профессионального конкурса «Воспитатель года России» в Республике Северная Осетия-Алания, в номинации «Учитель-дефектолог»
7. Пархоменко Наталья Владимировна – руководитель МБДОУ детский сад № 8 «Огонек»;
8. Акаева Зайнап Алиевна – заместитель руководителя по ВР МБДОУ – детский сад № 3 «Малыш», руководитель методического объединения для воспитателей групп раннего возраста;
9. Кузнецова Светлана Валерьевна – заместитель руководителя по ВР МБДОУ детский сад комбинированного вида № 30 «Родничок»;
10. Богачева Светлана Евгеньевна - заместитель руководителя по ВР МБДОУ – детский сад № 1 «Зорька», руководитель семинара «Экологическая гостиная»;
11. Наумова Наталья Анатольевна – заместитель руководителя по ВР МБДОУ – детский сад № 10 «Улыбка», руководитель методического объединения для логопедов;
12. Орлова Татьяна Александровна – заместитель руководителя по ВР МБДОУ – детский сад компенсирующего вида № 7;
13. Кухужева Гаянс Никитовна – заместитель руководителя по ВР МБДОУ детский сад № 5 «Елочка»

**Состав оргкомитета (с правами жюри) муниципального этапа  
Всероссийского профессионального конкурса «Воспитатель года  
России» -2024**

1. Гаспарьянц Неля Николаевна – председатель, начальник Управления образования АМС Моздокского района;
2. Байкалова Наталья Викторовна – сопредседатель, председатель районной организация общероссийского профсоюза образования Моздокского района;
3. Анненкова Татьяна Александровна – и.о. главный бухгалтер Управления образования АМС Моздокского района;
4. Куликова Нина Владимировна – ответственный секретарь, методист ИРМЦ Управления образования.

ПРИКАЗ

от 06.11. 2024 г.

№ 141

Об участии в проведении муниципального этапа  
Всероссийского профессионального  
конкурса «Воспитатель года России» -2024

В соответствии с планом работы Управления образования на 2024-2025 учебный год и в целях активизации творческого поиска педагогов дошкольных образовательных учреждений района, распространения их опыта работы приказываю:


1. Выдвинуть воспитателя Круглякову Кристину Игоревну для участия в муниципальном этапе Всероссийского профессионального конкурса «Воспитатель года России» с 2 по 6 декабря 2024 года (далее муниципальный этап конкурса) на базах МБДОУ детский сад комбинированного вида № 11 «Радуга» и МБДОУ детский сад комбинированного вида № 30 «Родничок».
2. Ознакомить Круглякову К.И. с положением и порядком проведения муниципального этапа (приложение 1); Составом жюри и оргкомитета муниципального этапа конкурса (приложение 2);
3. Ответственным координатором за организацию участия воспитателя Кругляковой К.И. в конкурсе муниципального этапа конкурса назначить заместителя заведующего по воспитательной работе Шиманаеву Н.Б.
4. Контроль исполнения приказа оставляю за собой.

Заведующая:



Кукиева И.Ю.  
Расшифровка подписи

С приказом ознакомлены:

Шиманаева Н.Б. –   
Круглякова К.И. – 